



ČESKÁ
VÝROBA
MATRACÍ

NAKAŽLIVĚ DOBŘÝ SPÁNEK

● DOPLNĚK ZA 1,- Kč KE KAŽDÉ MATRACI!



www.asko.cz



WWW.ASKO.CZ

ASKO
NÁBYTEK

Žijeme to s vámi

Jak vybrat matraci?

V ASKU SNADNO!

z pohodlí domova
na www.asko.cz



Široká síť specializovaných prodejen **ASKO NÁBYTEK** s týmem **školených prodejců**, kteří Vám ochotně poradí.

Navíc na každé prodejně najdete také **rádce pro výběr matrace Dr.Sleep®**. Dotykový počítač Vám výběr usnadní a zrychlí.

TIP

JAKOU POTŘEBUJI VELIKOST?

MĚŘIT, MĚŘIT, MĚŘIT. Banální záležitost, řeknete si, ale nevěřili byste, kolik lidí špatně změří vnitřní (čistý) rozměr rámu postele! A nebojte se, rozměr umíme ne jen standardní, ale i atypický. Nebojte se zeptat prodejce! Pokud můžete, volte vždy 2 samostatná „jednolůžka“. Dvojlůžko „v jednom kuse“ má více nevýhod (manipulace, hmotnost, nemožnost otočit každou polovinu matrace dle preferované tuhosti partnera - u matrací s rozdílnou tuhostí...).



Pamatujte, že není nad to, vyzkoušet si matraci na vlastní záda.


U nás v ASKU to jde!

Rádce pro výběr vhodné matrace pro Vás:

Orientační doporučení, aneb když si nejste jisti.



Dr. Sleep EXPRES

doporučená skupina	dorost	sportovci	namáhavá práce	pohybové obtíže
	 	 	 	 
ZP CUREM H6 BRACE	•	•	•	•
ZP CUREM H6 TRANQUILIT	•	•	•	•
EDNA	•	•	•	•
TROPICO SPINE PROTECT	•	•	•	•
TROPICO COMFORT BLUE GEL	•	•	•	•
TROPICO ORTOPEDICA DUO	•	•	•	•
TROPICO PUMA EXCELLENT	•	•	•	•
MULTISPRING DIPLOMAT	•	•	•	•
TIGER AIR	•	•	•	•
FESTBOK		•	•	•
MAXI KAŠMÍR	•	•		
MEDIFLEX		•	•	
GITTA	•	•		
TWIN	•			
SPACE	•	•	•	
START	•			
SUPER ORTOPEDIXO	•	•		
SPA			•	•
ONTARIO		•		•
ROCKY	•	•		
VISCO DELUX AEGIS		•	•	•
EXCELLENT CASHMERE	•	•	•	
FEST XL	•	•		
OLIVIA	•	•	•	
CORONA VISCO	•	•	•	•
EXLUSIVE VISCO		•	•	•
STREAM	•	•	•	
AIRSPRING BLUEGEL	•	•	•	•
MONSTER		•	•	
MAXIMAL		•	•	
HEAVEN	•	•	•	•
FACTOR X	•	•	•	•
MEDISPRING		•	•	

KATALOG OBSAHUJE I TOPPERY A POSTELE

TIP

Jakou zvolit u matrace tuhost?

SPÍM PŘEDEVŠÍM NA ZÁDECH: Páteř musí být v rovině a bedra podepřena, nesmí nás nikde „tlačit“.

Obecně od měkčí až po vyšší tuhost, dle typu postav y a hmotnosti.

SPÍM VÍCE NA BOKU: Ramena musí být odlehčena, na kyčle nesmí matrace neúměrně tlačit. Páteř musí být dostatečně podepřena. Obvykle vyhoví střední a vyšší stře dní tuhost.

SPÍM NA BŘÍŠE (NEBO TZV. „NA SUPERMANA“): Toto není ideální poloha, tělo se úplně neuvolní. Nejde-li jinak, volte tuhou matraci, aby se páteř v bederní části neprohnila při iliš (což by mohlo vést k bolestem zad).

PROČ BYCH SI MĚL(A) KOUPIŤ NOVOU MATRACI?

JDE O ZDRAVÍ

Na matraci trávíme zhruba 1/3 našeho života. Matrace je investicí do zdraví.

HYGIENA, ČISTOTA

Mechanická životnost matrace je zpravidla delší, než její životnost hygienická. Včasnou výměnou matrace omezíme alergie (roztoci, plísně, absorbovaná vlhkost, atd.), čímž získáme zdravé, svěží lůžko. Kupříkladu lidé v pravěku si měnili matraci (ač to matrací nelze v pravém slova smyslu nazvat) tedy lože – z listů a mechu pravidelně a relativně často.

ŽIVOTNOST

Doporučený interval výměny matrace je 5 - 7 let, v závislosti na typu matrace. Víte, jak dlouho máte svoji matraci a jak vypadá uvnitř...?

ZDRAVÍ ZA PÁR KORUN

Investujeme spoustu peněz do léků. Koupíme-li si kvalitní matraci, kterou budeme užívat 5 let, zdravé spaní nás bude stát sotva pár korun denně. Souhlasíte, že zdravá záda nestojí moc?

JAK VYBRAT MATRACI?

- **V ASKU SNADNO!** Z pohodlí domova na www.asko.cz
- Všechny matrace jsou vyrobeny s ohledem na nejvyšší možné užité vlastnosti (komfort spánku, ortopedické vlastnosti, vysoká hygiena a snadná údržba). Ať už si vyberete kteroukoli z matrací, získáte kvalitní český výrobek, s konstrukcí, využívající nejnovějších poznatků v oblasti zdravého spaní.
- Hledáte maximální pohodlí, zdraví a úlevu pro klouby? Pak Vám doporučujeme vydat se cestou VISCO matrací (matrace s paměťovou pěnou). Paměťová pěna je známa též jako „visco pěna“ či „líná pěna“. Optimalizuje svůj tvar a tuhost dle tlaku a vstřebaného tepla. Tím zaručuje výborné přizpůsobení matrace jakékoli váhové kategorii při všech režimech spánku (na zádech, na boku). Díky jejím vlastnostem (snížení tlaku, vyvíjeného matrací na tělo) nedochází k narušení krevního oběhu v průběhu spánku, čímž napomáhá zamezit přeležení. Matrace s paměťovou pěnou jsou k dispozici v různých tuhostech. Stačí si jen vybrat.
- Není to jen o jádru matrace, i potah hraje svou roli. Matrace by měla VŽDY mít snímatelný a prateľný potah. Teplota praní 60 °C je dostatečná pro zachování hygieny Vašeho lůžka. Všechny matrace jsou vybaveny potahem, prateľným na 60 °C. Všechny potahy jsou navíc dvojdílné konstrukce, čímž usnadňují praní v domácích podmínkách (snadno se vejde do pračky) a nabízí možnost nepřetržitého používání matrace (jedna polovina potahu je v pračce, druhá stále na Vaší matraci). Všechny potahy jsou prošívané klimatizační vrstvou dutého vlákna pro skvělou tepelnou izolaci (zabraňuje pocitu chladu a naopak též přehřívání lůžka) a vysokou vzdušnost (odvod potu a vzdušné vlhkosti).
- Všechny materiály, použité v matracích tvoří optimálně kombi novanou – složenou – tedy „sendvičovou“ konstrukci, díky níž jsou matrace oblíbené pro svoji robustnost, prodyšnost, vysoký spánkový komfort, maximální hygienu a dlouhou životnost. Prostě z každého materiálu různého typu a tuhosti si vezme to dobré.

TIP

NA JAKÝ PODKLAD BUDU MATRACI UKLÁDAT?

Sledujte doporučené uložení (ikonky nebo popisky). Většinu matrací je vhodné uložit na lamelové rošty, které podpoří ortopedické vlastnosti a zajistí provzdušnění. Pro polohovací rošty (zejména motorové) volte poddajnější matrace. Laťkové rošty jsou také vzdušné, ale nepodpoří ortopedické vlastnosti matrace. Na pevnou desku se hodí jen pružinové matrace.



FEST BOK

Zpevněný bok matrace je skvělým řešením pro ty, kteří hledají větší stabilitu a pohodlí při vstávání z postele. Tento prvek je obzvláště užitečný pro seniory nebo osoby s omezenou pohyblivostí, protože poskytuje pevnější oporu a usnadňuje vstávání.

Výhody zpevněného boku matrace:

STABILITA:


Zpevněné boky poskytují pevnější oporu, což zvyšuje stabilitu při vstávání a snižuje riziko pádu.

KOMFORT:

Matrace se zpevněnými boky nabízí větší pohodlí, protože boky zůstávají pevné a neprohýbají se.

DLOUHÁ ŽIVOTNOST:

Zpevněné boky mohou prodloužit životnost matrace tím, že zabraňují deformaci okrajů.



NEVÍTE, JAK VYBRAT SPRÁVNOU MATRACI?

Jasně, není to úplná brnkačka, matrací je velké množství. Obrátte se na naše odborníky - spánkové poradce z oddělení ložnic. Jsou důkladně proškoleni předním českým výrobcem matrací, který při výrobě matrací konzultuje konstrukci přímo s ortopedy. Pokud se ostýcháte, připravili jsme proto pro Vás jednoduchého pomocníka - dotykový počítač Dr. Sleep, který během pár vteřin vybere nejvhodnější matrace pro Vás. Zvládne to každý - zkuste to!



paměťová
pěna

PAMĚŤOVÁ PĚNA

Známa také jako visco nebo líná nebo kosmická nebo termoaktivní pěna. V kontaktu s lidským tělem optimalizuje svou tuhost dle absorbovaného tepla, matrace se tak výborně přizpůsobí jakékoli váhové kategorii při všech režimech spánku (na zádech, na boku). Díky svým vlastnostem nenarušuje krevní oběh během spánku (nedochází k „proležení“).

V kombinaci s masážní profilací poskytuje skvělé ortopedické vlastnosti a vynikající komfort.



3D RAINBOW TECHNOLOGIE



Spojuje v sobě to nejlepší ze všech použitých materiálů, z nichž se tato vrstva v matracích skládá (z každého použitého materiálu dostane maximum). Spojuje např. odlehčující efekt paměťové pěny se vzdušností studené pěny (bez 3D profilace by nešlo dosáhnout obojího), případně různé tuhosti pěn se vzdušností a masáží.

TAŠKOVÁ PRUŽINA



pocket

Matrace s taškovou pružinou velmi dobře dýchají, proto je lze použít i do vlhčího prostředí. Zahrnují širokou škálu typů, od jednodušších, až po vysoce komfortní zónové matrace s dlouhou životností. Taškové jádro použité v matraci rozměru 90x200 cm obsahuje 384 kusů pružin, ty jsou samostatně uloženy v textilních sáčcích (pružiny se vzájemně nedotýkají), jednotlivé sáčky jsou propojeny a pro zvýšení stability jádra fixovány vrstvou netkané textilie. Taškové matrace mají velmi dobrou bodovou elasticitu, vynikající ortopedické vlastnosti a poskytují individuální oporu páteře.



hybrid

HYBRIDNÍ PĚNA HY BLUE

Nejedolnější pěna všech dob. Masivní vrstva pružné, a zároveň poddajné hybridní pěny přináší mimořádné pohodlí a perfektní podepření těla ve všech spánkových polohách. Výhody studené pěny (vzdušnost, pružnost), latexu (termoregulace, nezníčitelnost) a paměťové pěny (přizpůsobivost) v jedné vrstvě. Vynikající odvod vzdušné vlhkosti.

FLEXIFOAM PĚNA

Pružná, odolná a prodyšná pěna. Od konvenčních pěn se liší vysokou homogenitou a naprosto minimálními odchylkami v šaržích (vakuová technologie výroby).



Flexifoam
pěna



GELTOUCH

Druh hybridní pěny, která výhodně spojuje dokonalou distribuci tlaku gelu s hebkostí a odolností latexu a prodyšností studené pěny. Vynikající termoregulace.



Geltouch

REKOGREEN PĚNA

Tlakově pojená pěna flexifoam® vysoké objemové hmotnosti, tuhosti a odolnosti. Vzniká z odřezků pěn na moderní, automatizované lince, má tak velmi nízkou uhlíkovou stopu.



STUDENÁ PĚNA

Tento inovativní materiál vyniká optimální prodyšností díky otevřenější buněčné struktuře, nízké povrchové teplotní napětí. Tato pěna se pružně přizpůsobí lidskému tělu. Je také známá pro svou tvarovou stálost zamezující proležení.



HR studená

5 RAD, JAK ZLEPŠIT VÁŠ SPÁNEK



1. VEČERNÍ RITUÁLY

Zklidňujícím aktivitám by se před spaním měl věnovat každý. Aby se z činnosti stal rituál, je potřeba ji pravidelně opakovat. Abyste mohli začít sklízet zasloužené plody, měli byste rituál praktikovat alespoň 21 po sobě jdoucích dní. Zařadit můžete horkou koupel pro snížení svalového napětí, aromaterapii s éterickými oleji, domácí wellness v podobě saunování nebo čtení knih. Tyto rituály dokážou uvolnit tělo i mysl a připravit je na spánek.

2. SPRÁVNÉ VYBAVENÍ LOŽNICE

V ložnici by mělo být, pokud možno, co nejméně (rušivých) věc. Rozhodně do místnosti, kde se spí, nepatří nic, co souvisí s prací. Velmi důležitou roli hrají samozřejmě barvy. Obecně platí, že tlumenější barvy budou lepší volbou než křiklavé barvy, které nás nenechají v klidu. Pro milovníky teplejších odstínů doporučujeme nejen my, ale i odborníci na feng-shui jemnou béžovou, která nejen že má zklidňující účinek, ale také ložnici příjemně zútulní. Vše je samozřejmě individuální a záleží také na vkusu každého z nás.

3. VELIKOST MATRACE

Lidé často nepřizpůsobí velikost lůžka své tělesné výšce, což je chyba. Drtivá většina lidí se nedokáže kvalitně vyspat ani v příliš krátké posteli, z níž padá peřina a táhne na nohy, ani na příliš úzké matraci, kde vám spánek narušuje roztahující se partner. Pokud jde o šířku, tak ideální minimum na jednu osobu je 90 cm (dvoulůžka šíře 180 cm jsou nejběžnější). Šíře matrace 80 cm na jednolůžko už je dost málo, a snese se spíše ve formě dvoulůžka o šíři 160 cm (tj. matrace 2x 80 cm). V případě délky by matrace měla být ideálně o 20 cm delší, než jste vy.

4. SVĚTELNÁ POHODA

Mobilní telefon či tablet je nedílnou součástí života většiny z nás. Sledování zářící obrazovky rozhodně není tím, co by nám pomohlo snáze usnout hlubokým, ozdravným spánkem. Pokud už to nejde jinak, a jste například typické „sovy“, které pracují dlouho do noci, nastavte si alespoň režim komfortního večerního osvětlení, který blokuje rušivé modré světlo nebo použijte speciální brýle pro tlumení modrého světla. Pokud jde o osvětlení ložnice, pak světla v ložnici by měla být měkká (teplejší tóny světla), ideálně s nastavitelnou intenzitou.

5. DOPLŇKY

Nezapomeňte na vhodně zvolené doplňky. Paměťový polštář je skvělou oporou krční páteře a pomůže uvolnit také šíjové svalstvo. Paměťová neboli Visco pěna se optimálně přizpůsobí tak, aby nedocházelo k vychýlení krční páteře a následným bolestem či zatuhnutí svalů. Skvělým doplňkem je také topper, neboli vrchní matrace, či chcete-li přistýlka. Topper doporučujeme pro přidání extra pohodlí nebo v případě, že je nutno příliš tuhou matraci změkčit. Pokud vyberete Topper „v celku jako dvoulůžko“ zcelí ložnou plochu, která se skládá z více částí (samostatné matrace, atp.). Topper můžete použít také jako relaxační nebo cvičební podložku. Fantazii se meze nekladou.

UDĚLEJTE SI POHODLÍ S DOPLŇKY ZA 1 Kč!

Akční cena platí pouze při zakoupení jakékoli matrace z tohoto letáku. Odběr pouze 1 ks doplňku k 1 ks matrace. Platí do vyprodání zásob!

VISCO AIR KID

Polštář kombinuje výhody anatomických paměťových a tradičních polštářů. Na rozdíl od klasických polštářů s polyesterovými kuličkami je jeho náplň tvořena kousky z paměťové pěny, přičemž si zachovává klasický obdélníkový tvar.

Pratelný potah na 60 °C.

Rozměry cca:
52 x 32 x 8 cm



ORTHOPEDIC PUR

Anatomicky tvarovaný polštář z prodyšné pružné pěny. Dokonale respektuje zakřivení krční páteře a napomáhá uvolnit šíjové svalstvo.

Pratelný potah na 60°C.

Rozměry cca:
48 x 36 x 12 cm



VISCO AIR MAXI

Polštář z paměťové pěny. Díky použití kousků pěny namísto jádra vcelku je velice vzdušný a snadno se Vám přizpůsobí.

Pratelný potah na 60°C.

Rozměry cca:
60 x 40 x 11 cm



TULÍK

Ortopedický polštář z pružné pěny. Pro spaní, podporu při čtení, sezení u počítače... nebo na jakékoli lenošení. Pratelný potah na 60°C.

Rozměry cca:
46 x 27 x 10 cm



CHRÁNIČ MATRACE

Praktický chránič prodlouží hygienickou životnost každé matrace. Prošívaný, prodyšný, pratelný (60 °C).

V rozích gumové pásky pro snadné přichycení i k vyšším matracím.

Pouze v rozměrech:
90 x 200 cm



TIP

Celek dotvářejí drobnosti...

Pratelný potah (alespoň 60 °C), ideálně dvojdílný (snadná manipulace, snazší praní v domácích podmínkách) zvýší hygienickou životnost matrace.

Klimatizační vrstvy v potahu pomáhají regulovat potivost a teplotu lůžka. Pratelný chránič, který prodlouží hygienickou životnost, doporučujeme vždy. Polštář (ideálně paměťový), podpoří krční páteř a uvolní šíjové svalstvo.

MATRACE CUREM

Žen stín kopíruje Vaše tělo lépe



CUREM

BY HILDING ANDERS

THERE IS ONLY ONE
THING BETTER THAN A GLASS OF
CHAMPAGNE

A BOTTLE

Přední značka luxusních ortopedických matrací. Speciální vysokoobjemové paměťové pěny Curemfoam™ dokáží navodit pocit „stavu beztlíže“.

Potah Criss-Cross přesně kopíruje tvar matrace a křivky vašeho těla. Obsahuje přírodní vlákna pro omezení pocení a povrchovou úpravu pro omezení výskytu alergenů, bakterií, pachů a plísní. Spodní strana je navíc opatřena protiskluzovou úpravou.



CUREM H6 BRACE

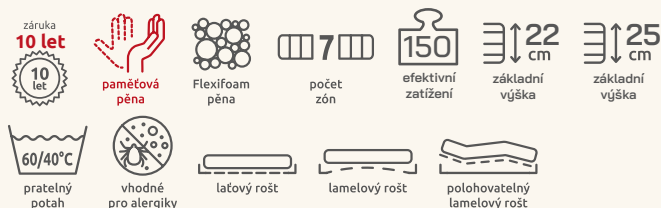
Robustní, ortopedická matrace, která i přes svou odolnost neztrácí schopnost se dokonale přizpůsobit. Certifikované zdravotní matrace.



POLŠTÁŘEK CUREM INTENSE

Oblíbený anatomický polštář z paměťové pěny Curemfoam™ ve tvaru obláčku. Pohodlí a podpora krční páteře, relaxace šíjového svalstva.

66 x 42 x 11 cm



Pratelný dvojdílný funkční potah s prošíváním. Spodní část potahu UNO - protiskuzová úprava.

Vrstva paměťové pěny medium Curemfoam™ zajišťuje přirozenou tuhost a větší podporu.

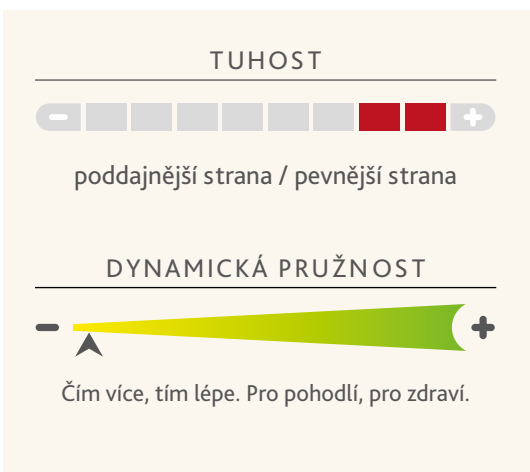
Střed matrace – hybridní pěna vyšší tuhosti, pružná, vzdušná a odolná.

Spodní část matrace tvoří oblíbená pěna Curemfoam™.




typické rozměry jednolůžka
(90 x 200 / 80 x 200 / 85 x 195 / 100 x 200 / 80 x 195 / 90 x 190 cm)

22 cm	25 cm
typický roz.	typický roz.
120 x 200 cm	120 x 200 cm
140 x 200 cm	140 x 200 cm
160 x 200 cm	160 x 200 cm
180 x 200 cm	180 x 200 cm
200 x 200 cm	200 x 200 cm



Atypické rozměry do rozměru 100 x 200 cm = +10 %.
Atypy > 100 x 200 cm = +10 % k nejbližšímu většímu rozměru.
Proloužení do 210 cm = +10 %, do 220 cm = +20 % k vybranému rozměru, resp. k navýšené ceně atypického rozměru.

MATRACE CUREM



Gen stín kopíruje Vaše tělo lépe

Matrace Curem mají jedinečné odlehčující vlastnosti, a zároveň zachovávají maximální podporu těla – přinášejí tak hluboký a klidný spánek, čímž pomáhají předcházet a mírnit pohybové, svalové a kloubní bolesti. Paměťová pěna Cuemfoam vysokého objemu je úžasně pohodlná, která dodává odrazovou pružnost, vzdušnost a přirozenou tuhost.

Potah Bungee Lara

Luxusní designový potah, snímatelný a prošíváný, oboustranně opatřený klimatizační vrstvou dutých vláken pro optimální termoregulaci. Spodní strana potahu má protiskluzovou úpravu.



CUREM H6 TRANQUILIT



Luxusní, ortopedická matrace nižší střední tuhosti s hybridní a visco paměťovou pěnou. Certifikované zdravotní matrace.

POLŠTÁŘEK CUREM AERO

Speciální paměťový polštář určený zejména pro uživatele, kteří nesnesou „mnoho pod hlavou“. Je navržen tak, aby zajistil optimální podporu hlavy a pozici krční páteře u drobnějších postav. 60 x 40 x 8 cm



Paměťová visco pěna, se dokonale přizpůsobí vašemu tělu a uleví unaveným kloubům.

Potah Bungee Lara má antialergické a antiseptické účinky. Prošívaný dutým vláknem. Snímatelný. Spodní část potahu UNO - protiskluzová úprava.

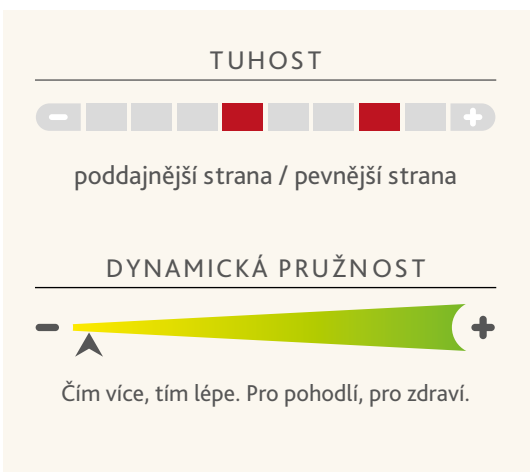
Střed matrace – hybridní pěna střední tuhosti, pružná, vzdušná a odolná.

Spodní část matrace tvoří 7-zónové ortopedické jádro. Za studena formovaná pěna Curemfoam™.



typické rozměry jednolůžka
(90 x 200 / 80 x 200 / 85 x 195 / 100 x 200 / 80 x 195 / 90 x 190 cm)

22 cm	25 cm
typický roz.	typický roz.
120 x 200 cm	120 x 200 cm
140 x 200 cm	140 x 200 cm
160 x 200 cm	160 x 200 cm
180 x 200 cm	180 x 200 cm
200 x 200 cm	200 x 200 cm

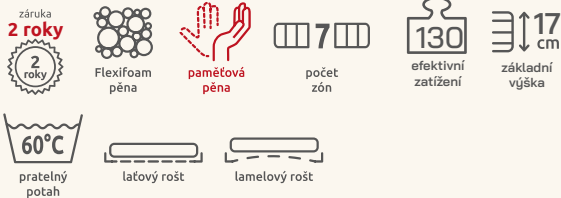


Atypické rozměry do rozměru 100 x 200 cm = +10 %.
Atypy > 100 x 200 cm = +10 % k nejbližšímu většímu rozměru.
Prodloužení do 210 cm = +10 %, do 220 cm = +20 % k vybranému rozměru, resp. k navýšené ceně atypického rozměru.



EDNA

Tuhá matrace s pečující paměťovou pěnou na jedné straně a prateľným potahem s výtažky léčivé rostliny aloe.



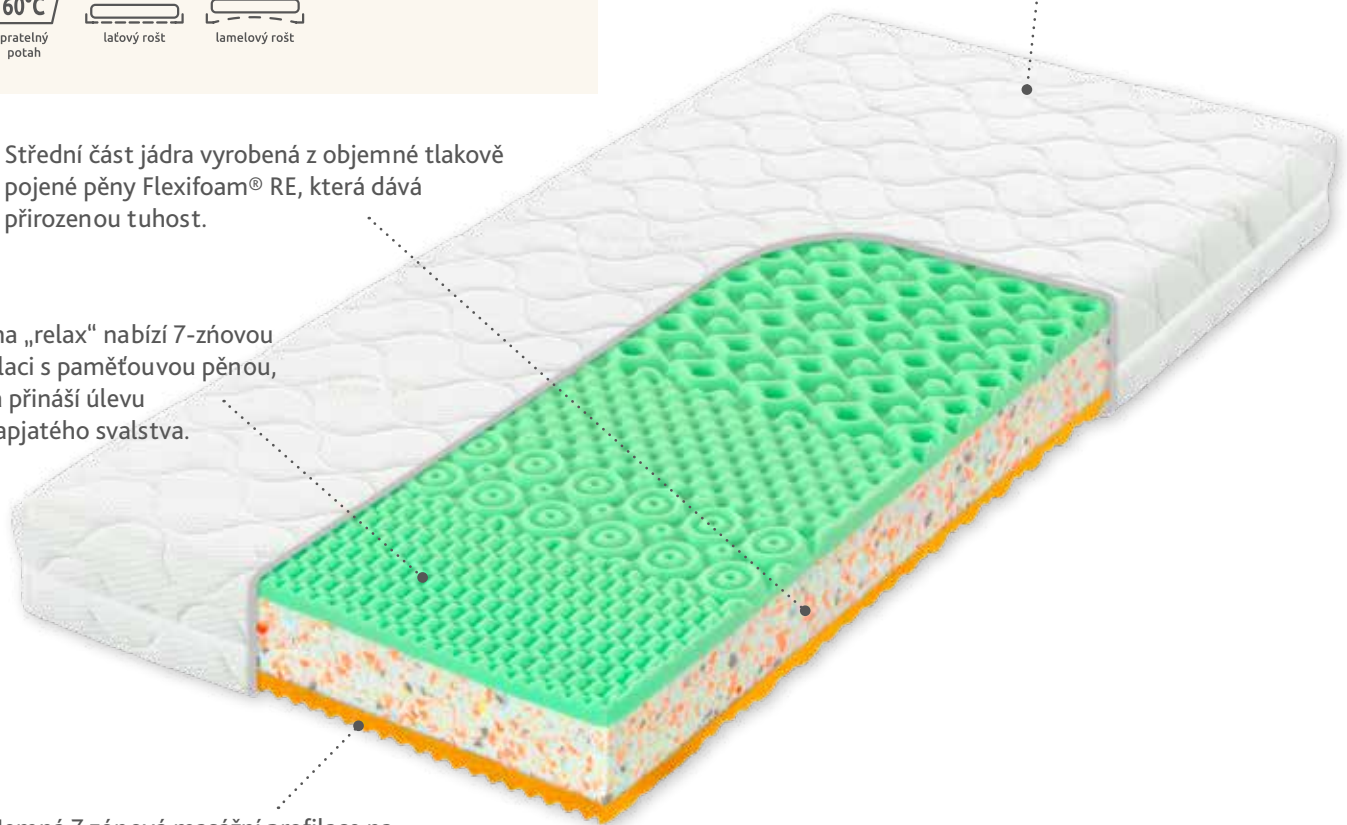
POTAH Aloe Henk

Luxusní potahová látka obsahující mikrokapsle s přírodním extraktem z Aloe Vera. Při užívání uvolňuje aroma, které má antialergické a antiseptické účinky. Prošívaný dutým vláknem.

Střední část jádra vyrobená z objemné tlakově pojené pěny Flexifoam® RE, která dává přirozenou tuhost.

Strana „relax“ nabízí 7-zónovou profilaci s paměťovou pěnou, která přináší úlevu od napjatého svalstva.

Jemná 7 zónová masážní profilace na obou stranách matrace podporuje prokrvení pokožky a dopřává tělu potřebné uvolnění.



typické rozměry jednolůžka

(90 × 200 / 80 × 200 / 85 × 195 / 100 × 200 / 80 × 195 / 90 × 190 cm)

120 × 200 cm

140 × 200 cm

160 × 200 cm

180 × 200 cm

200 × 200 cm

TUHOST



poddajnější strana / pevnější strana

DYNAMICKÁ PRUŽNOST



Čím více, tím lépe. Pro pohodlí, pro zdraví.

atypické rozměry



Atypické rozměry do rozměru 100 × 200 cm = +10 %.
Atypy > 100 × 200 cm = +10 % k nejbližšímu většímu rozměru.
Prodloužení do 210 cm = +10 %, do 220 cm = +20 % k vybranému rozměru, resp. k navýšené ceně atypického rozměru.

MATRACE

TROPICO

BY HILDING ANDERS



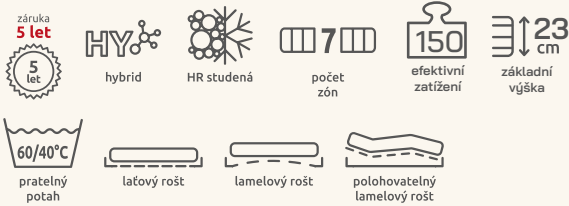
TROPICO SPINE PROTECT

zátěžově
testováno

80 000x

certifikované
materiály

Špičková sendvičová matrace vyrobená z pružných a vzdušných hybridních pěn, které jsou pohodlné a vydrží. Matrace má funkci ramenních kolébek, které chrání rameno při spánku na boku. Elastický pratelný potah s přírodním vláknem a elastanem drží tvar.



Potah - ½ Gekon potah a ½ UNO.

Prvotřídní potah Gekon si oblíbíte nejen proto, že je hebký, nadýchaný a velice příjemný na dotek, ale hlavně vysoce funkční.

Spodní část potahu z protiskluzové vrstvy UNO, vhodná i pro postele s nedostatečným zapaštěním. Praní na 60°C – vrch matrace, Gekon. Ruční praní – spodní část matrace (40°C).

Tužší strana matrace ze studené pěny, které má vynikající prodyšnost díky otevřenější buněčné struktuře. Vysoká odrazová pružnost, zvýšená tuhost a odolnost.

Střed matrace – masivní vrstva pružné a zároveň poddajné hybridní pěny přináší mimořádné pohodlí.

Hybridní pěna střední tuhosti je pružná a odolná.

VARIANTA SE ZPEVNĚNÝMI BOKY

Možnost výběru s jedním nebo dvěma zpevněnými boky pro snadnější vstávání.



typické rozměry jednolůžka

(90 × 200 / 80 × 200 / 85 × 195 / 100 × 200 / 80 × 195 / 90 × 190 cm)

120 × 200 cm

140 × 200 cm

160 × 200 cm

180 × 200 cm

200 × 200 cm

TUHOST



poddajnější strana / pevnější strana

DYNAMICKÁ PRUŽNOST



Čím více, tím lépe. Pro pohodlí, pro zdraví.

atypické
rozměry



ZA PŘÍPLATEK ZPEVNĚNÍ 1 nebo 2 BOKŮ

Atypické rozměry do rozměru 100 × 200 cm = +10 %.

Atypy > 100 × 200 cm = +10 % k nejbližšímu většímu rozměru.

Prodloužení do 210 cm = +10 %, do 220 cm = +20 % k vybranému rozměru,

resp. k navýšené ceně atypického rozměru.

Žijeme to s vámi



TROPICO COMFORT BLUE GEL



Dokonalé pohodlí špičková česká matrace s gelovou pěnou, která nabízí pohodlí při obrovské vzdušnosti. Ortopedická konstrukce je navržena pro většinu typu postav ve všech spánkových polohách.



Potah Tencel
Odolný sněhově bílý potah s přírodními vlákny, prošívaný extra silnou klimatizační vrstvou dutých vláken. Moderní ornamentální prošívání skvěle drží tvar.

Ložná plocha je z pěny Geltouch – je to druh hybridní pěny, která výhodně spojuje dokonalou distribuci tlaku gelu s hebkostí a odolností latexu a prodyšností studené pěny. Vynikající termoregulace.

VARIANTA SE ZPEVNĚNÝMI BOKY
Možnost výběru s jedním nebo dvěma zpevněnými boky pro snadnější vstávání.



Spodní část jádra z kombinace studené a semi-hybridní pěny tvoří tuhou stranu matrace s vysokou odrazovou pružností.

typické rozměry jednolůžka

(90 × 200 / 80 × 200 / 85 × 195 / 100 × 200 / 80 × 195 / 90 × 190 cm)

120 × 200 cm

140 × 200 cm

160 × 200 cm

180 × 200 cm

200 × 200 cm

TUHOST



poddajnější strana / pevnější strana

DYNAMICKÁ PRUŽNOST



Čím více, tím lépe. Pro pohodlí, pro zdraví.



ZA PŘÍPLATEK ZPEVNĚNÍ 1 nebo 2 BOKŮ

Atypické rozměry do rozměru 100 × 200 cm = +10 %.
Atypy > 100 × 200 cm = +10 % k nejbližšímu většímu rozměru.
Prodloužení do 210 cm = +10 %, do 220 cm = +20 % k vybranému rozměru, resp. k navýšené ceně atypického rozměru.

MATRACE

TROPICO

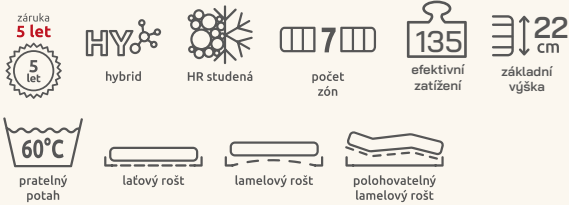
BY HILDING ANDERS



TROPICO ORTOPEDICA DUO



Příjemná oboustranná matrace vhodná pro všechny typy postav, díky rozdílné tuhosti stran a chytré anatomické profilaci, která netlačí. Super strečový potah, který drží tvar za každé situace.



Ramenní zóny jsou navrženy zejména pro spánek na boku (ochrana ramenního kloubu).

Potah Bungee Lara
Atraktivní potahová látka obsahující mikrokapsle s přírodním extraktem z Aloe Vera, při užívání uvolňuje aroma, které má antialergické a antiseptické účinky. Prošívaný dutým vláknem.

VARIANTA SE ZPEVNĚNÝMI BOKY
Možnost výběru s jedním nebo dvěma zpevněnými boky pro snadnější vstávání.



Středně tuhá a vzdušná studená pěna.

Modrá hybridní pěna.

7-zónová konstrukce zajišťuje optimální podporu těla při všech spánkových polohách.

typické rozměry jednolůžka

(90 × 200 / 80 × 200 / 85 × 195 / 100 × 200 / 80 × 195 / 90 × 190 cm)

120 × 200 cm

140 × 200 cm

160 × 200 cm

180 × 200 cm

200 × 200 cm

TUHOST



poddajnější strana / pevnější strana

DYNAMICKÁ PRUŽNOST



Čím více, tím lépe. Pro pohodlí, pro zdraví.



ZA PŘÍPLATEK ZPEVNĚNÍ 1 nebo 2 BOKŮ

Atypické rozměry do rozměru 100 × 200 cm = +10 %.
Atypy > 100 × 200 cm = +10 % k nejbližšímu většímu rozměru.
Prodloužení do 210 cm = +10 %, do 220 cm = +20 % k vybranému rozměru,
resp. k navýšené ceně atypického rozměru.

Žijeme to s vámi

MATRACE

TROPICO

BY HILDING ANDERS



TROPICO PUMA EXCELLENT



Vysoká a pevná matrace pro snadné vstávání a pocit jistoty na lůžku. Nabízí paměťovou pěnu na jedné straně pro maximální pohodlí, která pomáhá odlehčit kloubům a svalům a podporuje správnou polohu těla.

Potah

1/2potahu prošitá paměťovou pěnou, druhá polovina prošitá klimatizační vrstvou dutých vláken.

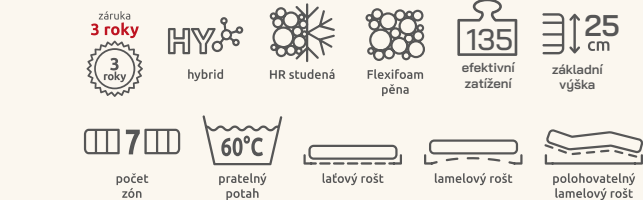
Látka COOL MAX – Mřížka zajišťuje termoregulaci a omezuje pocení. Pomáhá udržet lůžko suché a hygienicky čisté.

Praní na 60°C – vrch matrace, Tencel.

Ruční praní – spodní část potahu s Visco pěnou.

VARIANTA SE ZPEVNĚNÝMI BOKY

Možnost výběru s jedním nebo dvěma zpevněnými boky pro snadnější vstávání.



Paměťová strana – Pohodlí, úleva pro klouby a svaly, podpora těla.

Hybridní strana – Super odolná, extra pružná a dokonale vzdušná pěna. Pro milovníky tuhosti a pružnosti.

S dvojitou vrstvou paměťové pěny (zelená strana jádra + 1/2 potahu).

Střed matrace je z pružné, odolné a prodyšné pěny Flexifoam®.

typické rozměry jednolůžka
(90 × 200 / 80 × 200 / 85 × 195 / 100 × 200 / 80 × 195 / 90 × 190 cm)

120 × 200 cm

140 × 200 cm

160 × 200 cm

180 × 200 cm

200 × 200 cm

TUHOST



poddajnější strana / pevnější strana

DYNAMICKÁ PRUŽNOST



Čím více, tím lépe. Pro pohodlí, pro zdraví.



ZA PŘÍPLATEK ZPEVNĚNÍ 1 nebo 2 BOKŮ

Atypické rozměry do rozměru 100 × 200 cm = +10 %.

Atypy > 100 × 200 cm = +10 % k nejbližšímu většímu rozměru.

Prodloužení do 210 cm = +10 %, do 220 cm = +20 % k vybranému rozměru, resp. k navýšené ceně atypického rozměru.



MULTISPRING DIPLOMAT

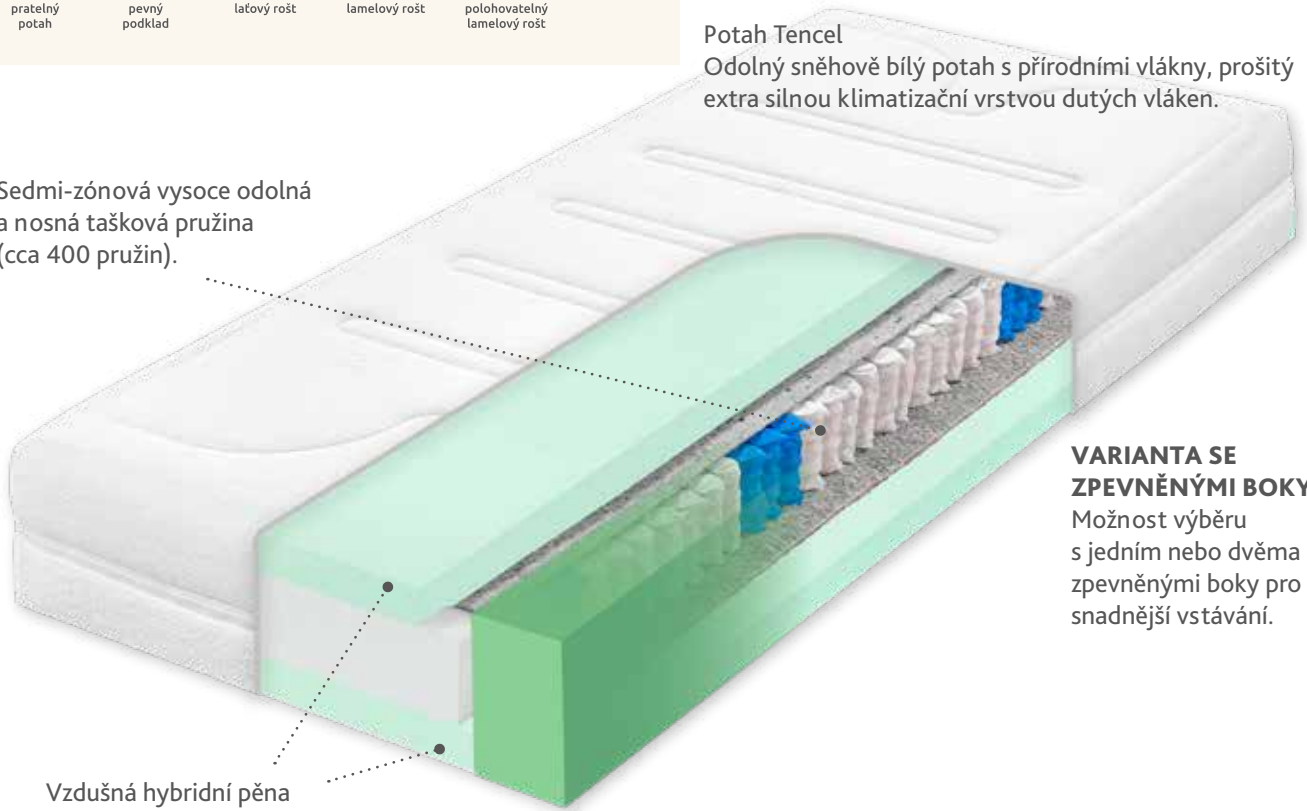


Unikátní hybridní pěna na obou ložních plochách znamená pružné a vzdušné pohodlí, multi-pružinové taštičkové jádro pak zajišťuje vysokou bodovou odezvu a pevnou podporu těla. Pratelný dvojdílný potah Tencel s přírodními vlákny.



Potah Tencel
Odolný sněhově bílý potah s přírodními vlákny, prošitý extra silnou klimatizační vrstvou dutých vláken.

Sedmi-zónová vysoce odolná a nosná tašková pružina (cca 400 pružin).



Vzdušná hybridní pěna střední tuhosti na obou stranách.

VARIANTA SE ZPEVNĚNÝMI BOKY

Možnost výběru s jedním nebo dvěma zpevněnými boky pro snadnější vstávání.

typické rozměry jednolůžka

(90 × 200 / 80 × 200 / 85 × 195 / 100 × 200 / 80 × 195 / 90 × 190 cm)

120 × 200 cm

140 × 200 cm

160 × 200 cm

180 × 200 cm

200 × 200 cm

TUHOST



poddajnější strana / pevnější strana

DYNAMICKÁ PRUŽNOST



Čím více, tím lépe. Pro pohodlí, pro zdraví.



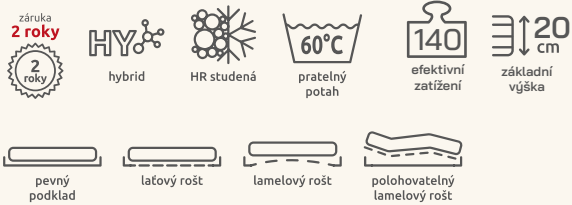
ZA PŘÍPLATEK ZPEVNĚNÍ 1 nebo 2 BOKŮ

Atypické rozměry do rozměru 100 × 200 cm = +10 %.
Atypy > 100 × 200 cm = +10 % k nejbližšímu většímu rozměru.
Prodloužení do 210 cm = +10 %, do 220 cm = +20 % k vybranému rozměru, resp. k navýšené ceně atypického rozměru.



TIGER AIR

Pružná, vzdušná a odolná matrace ze špičkových hybridních pěn bez lepidel se dvěma lehacími povrchy a prateľným dvojdílným potahem.



Potah Bamboo

Obsahuje jemné bambusové vlákno s hygroskopickými účinky. Má antibakteriální vlastnosti a pomáhá zabraňovat vzniku plísní. Velice vhodný pro osoby s vyšší potivostí a alergiky.

Hybridní pěna – velice odolná, která spojuje výhody studené pěny (vzdušnost, pružnost), latexu (termoregulace, nezníčitelnost) a paměťové pěny (přizpůsobivost).

Anatomický systém Spine Protector – přináší dokonalou podporu těla ve všech spánkových polohách.

Ramenní zóny omezí tlak a ochrání ramenní klouby při spánku na boku. Nedochází tak k „přežení“.

typické rozměry jednolůžka

(90 × 200 / 80 × 200 / 85 × 195 / 100 × 200 / 80 × 195 / 90 × 190 cm)

120 × 200 cm

140 × 200 cm

160 × 200 cm

180 × 200 cm

200 × 200 cm

TUHOST



poddajnější strana / pevnější strana

DYNAMICKÁ PRUŽNOST



Čím více, tím lépe. Pro pohodlí, pro zdraví.

atypické rozměry



Atypické rozměry do rozměru 100 × 200 cm = +10 %.
Atypy > 100 × 200 cm = +10 % k nejbližšímu většímu rozměru.
Prodloužení do 210 cm = +10 %, do 220 cm = +20 % k vybranému rozměru, resp. k navýšené ceně atypického rozměru.



FESTBOK

Tužší, pružná a prodyšná matrace, která vám pomůže vstávat. Zpevněné boky, dvě strany, dva pocity ležení.



Potah Bamboo s povrchovou úpravou, hygroskopickými a antibakteriálními účinky. Pomáhá zabránit vzniku plísní. Velice vhodný pro osoby s vyšší potivostí a pro alergiky.

Měkčí strana se zónovou profilací CubeCare, která pomáhá omezit protitlak na tělo v místech s vysokým zatížením (bedra, ramena). Kanálky zvyšují proudění vzduchu, čímž napomáhají omezit pocení.

Tužší strana bez profilace pro milovníky tužšího ležení.

Vyztužené bočnice o vysoké tuhosti umožňují oporu pro snazší vstávání.



typické rozměry jednolůžka

(90 × 200 / 80 × 200 / 85 × 195 / 100 × 200 / 80 × 195 / 90 × 190 cm)

120 × 200 cm

140 × 200 cm

160 × 200 cm

180 × 200 cm

200 × 200 cm

TUHOST



poddajnější strana / pevnější strana

DYNAMICKÁ PRUŽNOST



Čím více, tím lépe. Pro pohodlí, pro zdraví.

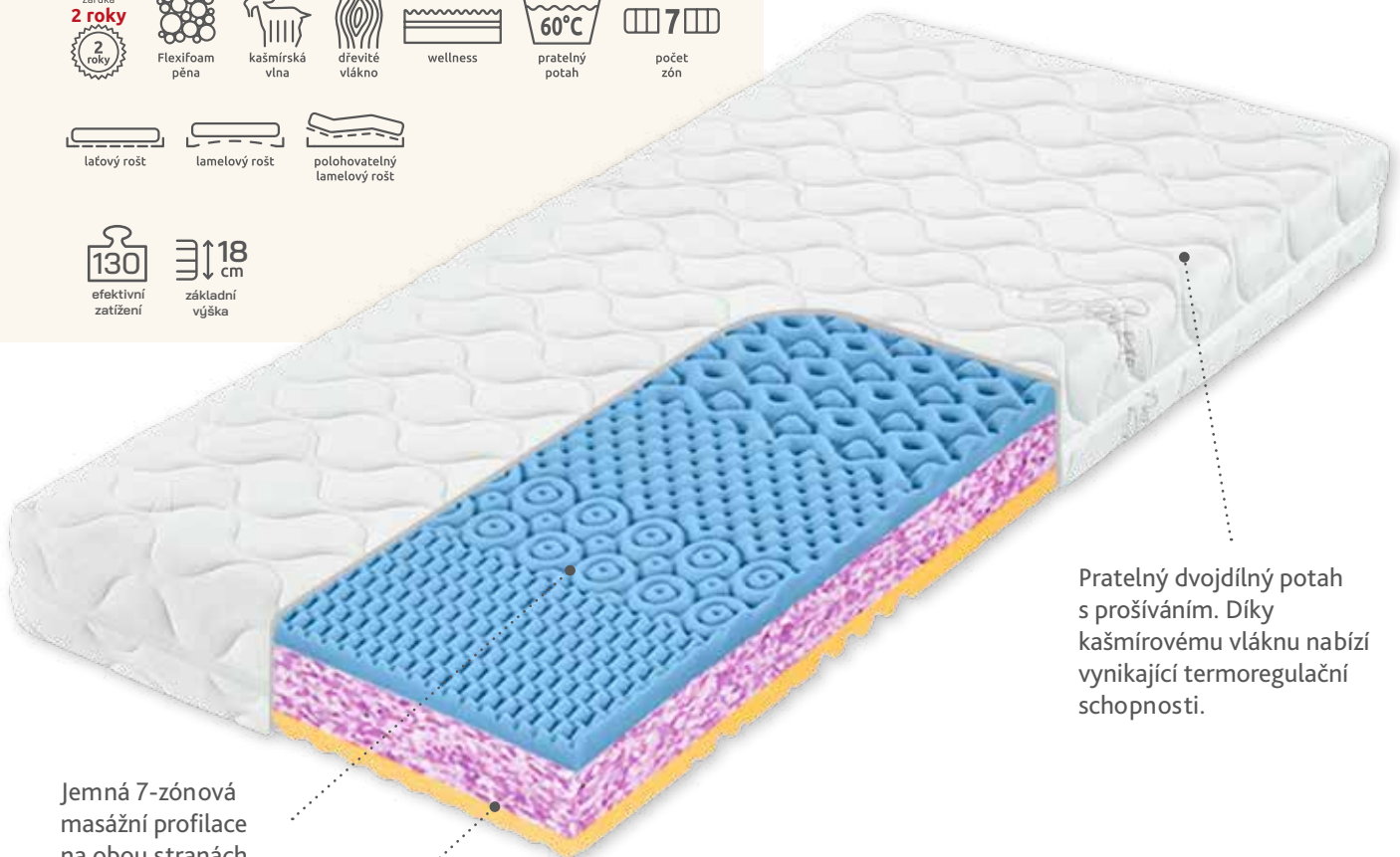
atypické rozměry



Atypické rozměry do rozměru 100 × 200 cm = +10 %.
Atypy > 100 × 200 cm = +10 % k nejbližšímu většímu rozměru.
Prodloužení do 210 cm = +10 %, do 220 cm = +20 % k vybranému rozměru, resp. k navýšené ceně atypického rozměru.

MAXI KAŠMÍR

Tužší partnerská matrace s anatomickou 7 – zónovou profilací. Luxusní potah s přírodními vlákny, vynikající termoregulací a odvodem vodních par.



Jemná 7-zónová masážní profilace na obou stranách matrace.

Střed jádra z objemné tlakově pojené pěny Flexifoam® pro přirozenou tuhost matrace.

Prateľný dvojdišlný potah s prošíváním. Díky kašmírovému vláknú nabízí vynikající termoregulační schopnosti.

typické rozměry jednolůžka
(90 × 200 / 80 × 200 / 85 × 195 / 100 × 200 / 80 × 195 / 90 × 190 cm)

120 × 200 cm

140 × 200 cm

160 × 200 cm

180 × 200 cm

200 × 200 cm

TUHOST



poddajnější strana / pevnější strana

DYNAMICKÁ PRUŽNOST



Čím více, tím lépe. Pro pohodlí, pro zdraví.

atypické rozměry



Atypické rozměry do rozměru 100 × 200 cm = +10 %.
Atypy > 100 × 200 cm = +10 % k nejbližšímu většímu rozměru.
Prodloužení do 210 cm = +10 %, do 220 cm = +20 % k vybranému rozměru, resp. k navýšené ceně atypického rozměru.



MEDIFLEX

Klasická matrace z jednoho kusu bez lepení se hodí od dětských postelí až po ubytovací lůžka. Střední tuhost, dvojdílný potah pratelný na vyvářku.



Potah Mikrofáze je pratelný až do 95 °C (efektivní likvidace roztočů a spór plísní), Je velmi jemný na dotek a snese hrubší zacházení. Vhodná volba pro alergiky.



Oboustranně profilovaná matrace střední tuhosti.

Na druhé straně provzdušňovací vlnka, uspořádaná zónově (respektování křivek těla).

typické rozměry jednolůžka
(90 × 200 / 80 × 200 / 85 × 195 / 100 × 200 / 80 × 195 / 90 × 190 cm)

120 × 200 cm

140 × 200 cm

160 × 200 cm

180 × 200 cm

200 × 200 cm

TUHOST



obě strany

DYNAMICKÁ PRUŽNOST



Čím více, tím lépe. Pro pohodlí, pro zdraví.

atypické
rozměry



Atypické rozměry do rozměru 100 × 200 cm = +10 %.
Atypy > 100 × 200 cm = +10 % k nejbližšímu většímu rozměru.
Prodloužení do 210 cm = +10 %, do 220 cm = +20 % k vybranému rozměru, resp. k navýšené ceně atypického rozměru.



GITTA

Super vzdušná, nelepená ortopedická matrace s anatomickou 7-zónovou konstrukcí a možností volby měkčí nebo tužší strany.




*Nelepená ortopedická matrace
s anatomickými zónami.
Pro věkovou skupinu 3 - 133 let.*



Pratelný dvojdílný potah
Relaxtic s prošíváním a funkcí
snižování statického náboje.

Jemná změkčující perforace
v ramenních zónách.

Ramenní zóny
s upravenou tuhostí.



typické rozměry jednolůžka
(90 × 200 / 80 × 200 / 85 × 195 / 100 × 200 / 80 × 195 / 90 × 190 cm)

GITTA 16 GITTA 18 GITTA 20

typický roz.

120 × 200 cm

140 × 200 cm

160 × 200 cm

180 × 200 cm

200 × 200 cm

Atypické rozměry do rozměru 100 × 200 cm = +10 %.
Atypy > 100 × 200 cm = +10 % k nejbližšímu většímu rozměru.
Prodloužení do 210 cm = +10 %, do 220 cm = +20 % k vybranému
rozměru, resp. k navýšené ceně atypického rozměru.

TUHOST



poddajnější strana / pevnější strana

DYNAMICKÁ PRUŽNOST



Čím více, tím lépe. Pro pohodlí, pro zdraví.

atypické
rozměry





TWIN

Masážní profilace na obou stranách s mírným masážním účinkem, 7 zónovou konstrukcí.



*Matrace z pěny Flexifoam® nové generace.
Lehká, ale robustní konstrukce matrace.*



Potah Bamboo s povrchovou úpravou s hygroskopickými a antibakteriálními účinky.

Ložná plocha s jemnou masážní profilací.

Střed jádra z Flexifoam® pěny pro přirozenou tuhost matrace.

typické rozměry jednolůžka

(90 × 200 / 80 × 200 / 85 × 195 / 100 × 200 / 80 × 195 / 90 × 190 cm)

120 × 200 cm

140 × 200 cm

160 × 200 cm

180 × 200 cm

200 × 200 cm

TUHOST



obě strany

DYNAMICKÁ PRUŽNOST



Čím více, tím lépe. Pro pohodlí, pro zdraví.

atypické rozměry



Atypické rozměry do rozměru 100 × 200 cm = +10 %.
Atypy > 100 × 200 cm = +10 % k nejbližšímu většímu rozměru.
Prodloužení do 210 cm = +10 %, do 220 cm = +20 % k vybranému rozměru, resp. k navýšené ceně atypického rozměru.



SPACE

Oboustranná matrace z pružných a vzdušných pěň Flexifoam® s rozdílnou tuhostí a profilací stran.



Masážní profilace na obou stranách.



Potah Relaxtic: Prodyšná, velmi vzdušná látka v bílé barvě, příjemná na dotek.

Strana RELAX MAX – bílá strana s výraznějším masážním účinkem.

Strana RELAX – černá strana z pěny Flexifoam® Black Flexx pro maximální pružnost a prodyšnost. Jemná masážní profilace.


typické rozměry jednolůžka
(90 × 200 / 80 × 200 / 85 × 195 / 100 × 200 / 80 × 195 / 90 × 190 cm)

TUHOST




poddajnější strana / pevnější strana

DYNAMICKÁ PRUŽNOST



Čím více, tím lépe. Pro pohodlí, pro zdraví.





START

Oboustranná matrace z pružných a vzdušných pěň Flexifoam® má sendvičovou konstrukci a centrální výztuhu z pěny RE o vysoké objemové hmotnosti a vysoké tuhosti.



*Matrace z pěny Flexifoam® nové generace.
Lehká, ale robustní konstrukce matrace.*



Relaxtic - Odolný a příjemný na dotek, prošíty klimatizační vrstvou.

Jemná masážní profilace na obou stranách.

Sendvičové tužší jádro z pěň Flexifoam®.



typické rozměry jednolůžka
(90 × 200 / 80 × 200 / 85 × 195 / 100 × 200 / 80 × 195 / 90 × 190 cm)

TUHOST




obě strany

DYNAMICKÁ PRUŽNOST



Čím více, tím lépe. Pro pohodlí, pro zdraví.





SUPER ORTOPEDIXO

Masivní monoblok s otočnou konstrukcí, zónami, rozdílnou tuhostí strana pratelným potahem Kašmír.



Rozdílná tuhost stran je výhodou pro partnery s rozdílnými požadavky. Klavíc snižuje riziko špatné volby matrace.



Pratelný dvojdílný potah s prošíváním a kašmírovým vláknem pro jemnost a odvod vlhkosti.

Poddajnější strana matrace.

Strana s pevnější podporou.

Anatomické tvarování (ramenní měkkí zóny a vyztužená pánevní oblast).

typické rozměry jednolůžka
(90 × 200 / 80 × 200 / 85 × 195 / 100 × 200 / 80 × 195 / 90 × 190 cm)

120 × 200 cm

140 × 200 cm

160 × 200 cm

180 × 200 cm

200 × 200 cm

TUHOST



poddajnější strana / pevnější strana

DYNAMICKÁ PRUŽNOST



Čím více, tím lépe. Pro pohodlí, pro zdraví.

atypické rozměry



Atypické rozměry do rozměru 100 × 200 cm = +10 %.
Atypy > 100 × 200 cm = +10 % k nejbližšímu většímu rozměru.
Prodloužení do 210 cm = +10 %, do 220 cm = +20 % k vybranému rozměru, resp. k navýšené ceně atypického rozměru.



SPA

Matrace, která Vám ulehčí. Sice ne ve Vaší práci, ale po práci určitě. Ortopedická matrace s odlehčující paměťovou pěnou.

Relaxační paměťová matrace pro každý den.



Pratelný dvojdielný potah s prošíváním a funkcí snižování statického náboje.

Masivní vrstva paměťové pěny s masážní profilací.

Pružné a vzdušné pěny Flexifoam® vyšší objemové hmotnosti.

VARIANTA SE ZPEVNĚNÝMI BOKY

Možnost výběru s jedním nebo dvěma zpevněnými boky pro snadnější vstávání.

typické rozměry jednolůžka

(90 × 200 / 80 × 200 / 85 × 195 / 100 × 200 / 80 × 195 / 90 × 190 cm)

SPA 21

SPA 24

typický roz.

120 × 200 cm

140 × 200 cm

160 × 200 cm

180 × 200 cm

200 × 200 cm

ZA PŘÍPLATEK ZPEVNĚNÍ 1 nebo 2 BOKŮ

Atypické rozměry do rozměru 100 × 200 cm = +10 %.

Atypy > 100 × 200 cm = +10 % k nejbližšímu většímu rozměru.

Prodloužení do 210 cm = +10 %, do 220 cm = +20 % k vybranému rozměru, resp. k navýšené ceně atypického rozměru.

TUHOST



poddajnější strana / pevnější strana

DYNAMICKÁ PRUŽNOST



Čím více, tím lépe. Pro pohodlí, pro zdraví.

atypické
rozměry



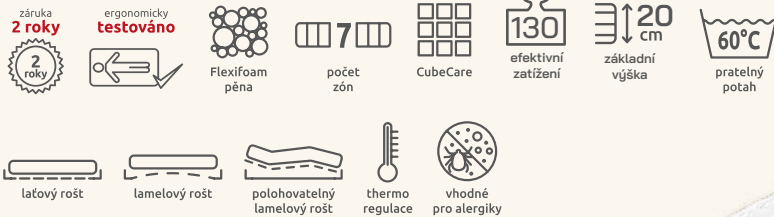


ONTARIO

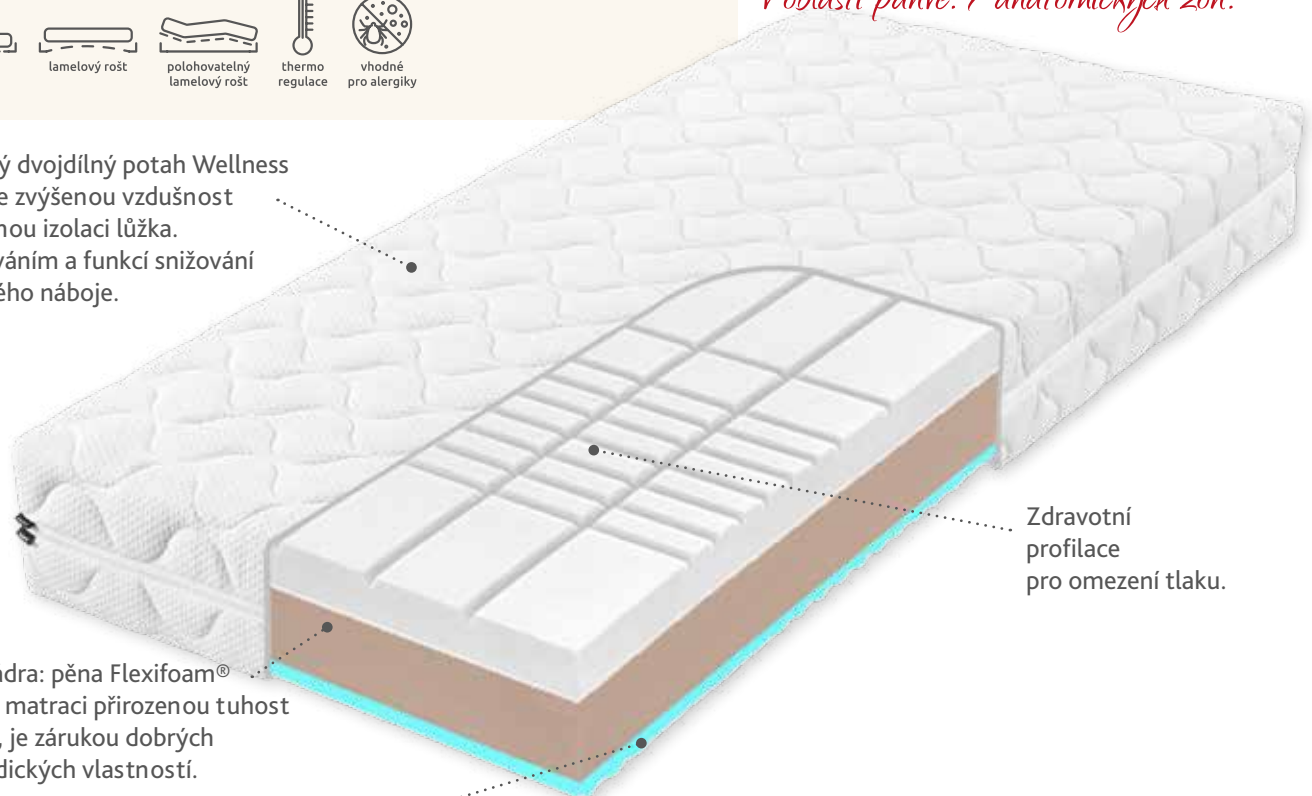
CubeCare – profilace která omezuje tlak na tělo a zvyšuje vzdušnost. 7 zónová konstrukce.



Stálice galaxie aktivních i unavených jedinců. Robustní matrace s profilací, navrženou pro zdravotní matrace, která optimalizuje tukosti v jednotlivých zónách, uvolňuje ramena a zpevňuje v oblasti páneve. 7 anatomických zón.



Pratelný dvojdílný potah Wellness zajišťuje zvýšenou vzdušnost a tepelnou izolaci lůžka. S prošíváním a funkcí snižování statického náboje.



Zdravotní profilace pro omezení tlaku.

Střed jádra: pěna Flexifoam® dodává matraci přirozenou tuhost a výdrž, je zárukou dobrých ortopedických vlastností.

Jemná profilace s masážními účinky.

typické rozměry jednolůžka
(90 × 200 / 80 × 200 / 85 × 195 / 100 × 200 / 80 × 195 / 90 × 190 cm)

120 × 200 cm

140 × 200 cm

160 × 200 cm

180 × 200 cm

200 × 200 cm

TUHOST



poddajnější strana / pevnější strana

DYNAMICKÁ PRUŽNOST



Čím více, tím lépe. Pro pohodlí, pro zdraví.

atypické rozměry



Atypické rozměry do rozměru 100 × 200 cm = +10 %.
Atypy > 100 × 200 cm = +10 % k nejbližšímu většímu rozměru.
Prodloužení do 210 cm = +10 %, do 220 cm = +20 % k vybranému rozměru, resp. k navýšené ceně atypického rozměru.



ROCKY

Sendvičová konstrukce se zesílenou střední částí z pěny Flexifoam® vysoké objemové hmotnosti.



*Klarová tělo po náročném sportovním výkonu v přírodě, na stadionu i na diskotéce.
Ortopedická matrace s kokosem,
vysokou tuhostí a nosností.*



Tužší strana - kombinace masivní vrstva pěny Flexifoam®/kokosová vrstva.

Měkčí strana: tuhá a zároveň lehce poddajná s nosností do 140 kg.

Kokos = tuhost, pevnost, stabilita.

Střed jádra z pěny Flexifoam® o vysoké objemové hmotnosti.

Pratelný dvojdílný potah Medi Dry s prošíváním a funkcí snižování statického náboje.

typické rozměry jednolůžka
(90 × 200 / 80 × 200 / 85 × 195 / 100 × 200 / 80 × 195 / 90 × 190 cm)

120 × 200 cm

140 × 200 cm

160 × 200 cm

180 × 200 cm

200 × 200 cm

TUHOST



poddajnější strana / pevnější strana

DYNAMICKÁ PRUŽNOST



Čím více, tím lépe. Pro pohodlí, pro zdraví.

atypické rozměry



Atypické rozměry do rozměru 100 × 200 cm = +10 %.
Atypy > 100 × 200 cm = +10 % k nejbližšímu většímu rozměru.
Prodloužení do 210 cm = +10 %, do 220 cm = +20 % k vybranému rozměru, resp. k navýšené ceně atypického rozměru.



VISCO DELUX AEGIS

Matrace s tužší stranou pro sportovce a paměťovou stranou pro ty, které bolí všechno.



*Tuhost, nosnost a pohodlí
v jedné matraci.*



Masivní vrstva paměťové pěny (oranžová) s masážní profilací.

Střed jádra z kvalitní pružné pěny pro přirozenou tuhost matrace.

Pružná strana (zelená) s masážní profilací.

Prátelný dvojdílný potah Aegis s prošíváním a funkcí snižování statického náboje.

VARIANTA SE ZPEVNĚNÝMI BOKY
Možnost výběru s jedním nebo dvěma zpevněnými boky pro snadnější vstávání.

typické rozměry jednolůžka
(90 × 200 / 80 × 200 / 85 × 195 / 100 × 200 / 80 × 195 / 90 × 190 cm)

120 × 200 cm

140 × 200 cm

160 × 200 cm

180 × 200 cm

200 × 200 cm

TUHOST



poddajnější strana / pevnější strana

DYNAMICKÁ PRUŽNOST



Čím více, tím lépe. Pro pohodlí, pro zdraví.



ZA PŘÍPLATEK ZPEVNĚNÍ 1 nebo 2 BOKŮ

Atypické rozměry do rozměru 100 × 200 cm = +10 %.
Atypy > 100 × 200 cm = +10 % k nejbližšímu většímu rozměru.
Prodloužení do 210 cm = +10 %, do 220 cm = +20 % k vybranému rozměru,
resp. k navýšené ceně atypického rozměru.



EXCELLENT CASHMERE



Výrazný rozdíl v tuhosti stran (sportuj – nespportuj).
Gelová pěna, relaxační zóny a potah s esencí zeleného čaje.

*Jemnost i tuhost s omezením
pocení v jedné matraci.*

Hedvábně jemný a odolný
potah s vysokým podílem
přírodních vláken.



Super jemná pěna Vás
odlehčí a omezí
pocení.

Kokos = tuhost,
pevnost, stabilita.

Bílá pružná
a tuhá pěna Flexifoam®.

VARIANTA SE ZPEVNĚNÝMI BOKY

Možnost výběru
s jedním nebo dvěma
zpevněnými boky pro
snadnější vstávání.

typické rozměry jednolůžka

(90 × 200 / 80 × 200 / 85 × 195 / 100 × 200 / 80 × 195 / 90 × 190 cm)

120 × 200 cm

140 × 200 cm

160 × 200 cm

180 × 200 cm

200 × 200 cm

TUHOST



poddajnější strana / pevnější strana

DYNAMICKÁ PRUŽNOST



Čím více, tím lépe. Pro pohodlí, pro zdraví.



ZA PŘÍPLATEK ZPEVNĚNÍ 1 nebo 2 BOKŮ

Atypické rozměry do rozměru 100 × 200 cm = +10 %.
Atypy > 100 × 200 cm = +10 % k nejbližšímu většímu rozměru.
Prodloužení do 210 cm = +10 %, do 220 cm = +20 % k vybranému rozměru,
resp. k navýšené ceně atypického rozměru.



FEST XL




Monoblok bez lepidel s jednostrannou zdravotní 7 zónovou profilací. Vyrobená z tužší pěny Flexifoam® Blue Comfort.

Král studentských pokojů, přítel sportovců. Robustní a tuhá matrace z pružné vzdušné pěny.



Potah Relaxtic je prodyšná, velmi vzdušná látka v bílé barvě, příjemná na dotek. Prošívaný dutým vláknem.



Neprofilovaná - pevnější strana matrace.

Profilovaná strana matrace - poddajnější v ramenou a pevná v bocích.

typické rozměry jednolůžka

(90 × 200 / 80 × 200 / 85 × 195 / 100 × 200 / 80 × 195 / 90 × 190 cm)

120 × 200 cm

140 × 200 cm

160 × 200 cm

180 × 200 cm

200 × 200 cm

TUHOST



poddajnější strana / pevnější strana

DYNAMICKÁ PRUŽNOST



Čím více, tím lépe. Pro pohodlí, pro zdraví.

atypické rozměry



Atypické rozměry do rozměru 100 × 200 cm = +10 %.
Atypy > 100 × 200 cm = +10 % k nejbližšímu většímu rozměru.
Prodloužení do 210 cm = +10 %, do 220 cm = +20 % k vybranému rozměru, resp. k navýšené ceně atypického rozměru.



OLIVIA

Relaxace na prvním místě. A to i pro partnery, kteří se jen těžko shodnou (má dvě různé strany).



Anatomicky dokonalá matrace.



Pratelný dvojdílný potah wellness s prošíváním a funkcí snižování statického náboje.

Tužší strana výrazným členěním v jednotlivých zónách a zpevněnou pánevní částí.

Měkčí strana s masážní profilací.

Roznášecí deska z lisovaného kokosového vlákna o výšce 2 cm dodává matraci tuhost a odolnost.

Střed jádra z RE pěny pro přirozenou tuhost matrace.

typické rozměry jednolůžka
(90 × 200 / 80 × 200 / 85 × 195 / 100 × 200 / 80 × 195 / 90 × 190 cm)

120 × 200 cm

140 × 200 cm

160 × 200 cm

180 × 200 cm

200 × 200 cm

TUHOST



poddajnější strana / pevnější strana

DYNAMICKÁ PRUŽNOST



Čím více, tím lépe. Pro pohodlí, pro zdraví.

atypické
rozměry



Atypické rozměry do rozměru 100 × 200 cm = +10 %.
Atypy > 100 × 200 cm = +10 % k nejbližšímu většímu rozměru.
Prodloužení do 210 cm = +10 %, do 220 cm = +20 % k vybranému rozměru, resp. k navýšené ceně atypického rozměru.



CORONA VISCO



Oč namáhavější máte práci a náročnější sport, o to propracovanější ochranu páteře a efekt uvolnění získáte v této matraci.

*Zdravotní profilace CubeCare,
pokodlí a omezení pocení.*

Potah Bamboo s povrchovou úpravou s hygroskopickými a antibakteriálními účinky. Pomáhá zabraňovat vzniku plísní. Velice vhodný pro osoby s vyšší potivostí a pro alergiky.



Profilace SPINE-PROTECTOR pro ochranu páteře, podpora ve všech zónách.

Masážní profilace napomáhá správnému prokrvení pokožky.

typické rozměry jednolůžka
(90 × 200 / 80 × 200 / 85 × 195 / 100 × 200 / 80 × 195 / 90 × 190 cm)

120 × 200 cm

140 × 200 cm

160 × 200 cm

180 × 200 cm

200 × 200 cm

TUHOST



poddajnější strana / pevnější strana

DYNAMICKÁ PRUŽNOST



Čím více, tím lépe. Pro pohodlí, pro zdraví.

atypické
rozměry



Atypické rozměry do rozměru 100 × 200 cm = +10 %.
Atypy > 100 × 200 cm = +10 % k nejbližšímu většímu rozměru.
Prodloužení do 210 cm = +10 %, do 220 cm = +20 % k vybranému rozměru, resp. k navýšené ceně atypického rozměru.



EXCLUSIVE VISCO CLASSIC

Pro sportovce i anti-sportovce. Vysoká, tužší ortopedická matrace s paměťovou pěnou, kokosovou výztuhou, 7-zónami, rozdílnou tuhostí stran a vysokou prodyšností.



Dokonalý pocit odlehčení těla.

VARIANTA SE ZPEVNĚNÝMI BOKY

Možnost výběru s jedním nebo dvěma zpevněnými boky pro snadnější vstávání.



Paměťová pěna - při kontaktu s lidským tělem optimalizuje svoji tuhost podle absorbovaného tepla.

Studená pěna - vynikající prodyšnost a odrazová pružnost, zvýšená tuhost a odolnost.

Ramenní kolébky - omezí tlak a ochrání klouby při spánku na boku.

Designově propracovaný potah Wellness s funkcí odvodu statického náboje pro hluboký spánek. Je velmi jemný a díky originálnímu prošití dobře drží tvar.

typické rozměry jednolůžka
(90 × 200 / 80 × 200 / 85 × 195 / 100 × 200 / 80 × 195 / 90 × 190 cm)

120 × 200 cm

140 × 200 cm

160 × 200 cm

180 × 200 cm

200 × 200 cm

TUHOST



poddajnější strana / pevnější strana

DYNAMICKÁ PRUŽNOST



Čím více, tím lépe. Pro pohodlí, pro zdraví.



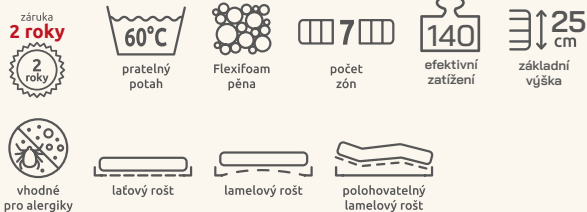
ZA PŘÍPLATEK ZPEVNĚNÍ 1 nebo 2 BOKŮ

Atypické rozměry do rozměru 100 × 200 cm = +10 %.
Atypy > 100 × 200 cm = +10 % k nejbližšímu většímu rozměru.
Prodloužení do 210 cm = +10 %, do 220 cm = +20 % k vybranému rozměru,
resp. k navýšené ceně atypického rozměru.



STREAM

Super vzdušná matrace s rozdílnou tuhostí stran pro osoby, které se více potí.



Pratelný dvojdílný potah Wellness Clima pomáhá omezit vliv statické elektřiny na spánek. Potah je oboustranně prošitý klimatizačními vrstvami dutého vlákna pro optimální spánkové klima.

Pružná zónová strana Flexi, pevnější strana matrace.

Střed jádra z tlakově pojené RE pěny pro vysokou stabilitu, nosnost a tuhost

Pružná strana se střední tuhostí a profilací Flexi AIR dokonale kopíruje a odlehčuje stresem a fyzickou námahou znavené tělo.

typické rozměry jednolůžka
(90 × 200 / 80 × 200 / 85 × 195 / 100 × 200 / 80 × 195 / 90 × 190 cm)

120 × 200 cm

140 × 200 cm

160 × 200 cm

180 × 200 cm

200 × 200 cm

TUHOST



poddajnější strana / pevnější strana

DYNAMICKÁ PRUŽNOST



Čím více, tím lépe. Pro pohodlí, pro zdraví.

atypické
rozměry



Atypické rozměry do rozměru 100 × 200 cm = +10 %.
Atypy > 100 × 200 cm = +10 % k nejbližšímu většímu rozměru.
Prodloužení do 210 cm = +10 %, do 220 cm = +20 % k vybranému rozměru, resp. k navýšené ceně atypického rozměru.



AIRSPRING BLUEGEL

Královské pohodlí bez pocení. Tužší ortopedická matrace s gelovou pěnou, s 3D vnitřní profilací pro vysokou vzdušnost a pratelným potahem.



Kdo nezkusil, nepochopí.



Pratelný dvojdílný potah Punto s klimatizačními vrstvami dutých vláken.

Gelové pěny vysoké kvality (fialová).

Vzdušná konstrukce matrace navozuje to správné klima a napomáhá omezení pocení.

Ventilační 3D mřížka zajišťují dokonalou TERMO regulaci.

VARIANTA SE ZPEVNĚNÝMI BOKY

Vyztužené bočnice o vysoké tuhosti. Umožňují oporu pro snazší vstávání.

typické rozměry jednolůžka

(90 × 200 / 80 × 200 / 85 × 195 / 100 × 200 / 80 × 195 / 90 × 190 cm)

120 × 200 cm

140 × 200 cm

160 × 200 cm

180 × 200 cm

200 × 200 cm

TUHOST



poddajnější strana / pevnější strana

DYNAMICKÁ PRUŽNOST



Čím více, tím lépe. Pro pohodlí, pro zdraví.



ZA PŘÍPLATEK ZPEVNĚNÍ 1 nebo 2 BOKŮ

Atypické rozměry do rozměru 100 × 200 cm = +10 %.
Atypy > 100 × 200 cm = +10 % k nejbližšímu většímu rozměru.
Prodloužení do 210 cm = +10 %, do 220 cm = +20 % k vybranému rozměru,
resp. k navýšené ceně atypického rozměru.



MONSTER

25 cm – to už prostě trochu monstrum je!
Ale za pohodlné ležení i vstávání prostě stojí!



*Vysoká matrace s tukým pokodlím
a pamětovou pěnou. Extra odolná.*



Pratelný dvojdílný potah
AEGIS s přírodními vlákny
Tencel® Lyocell®.

Paměťová strana
v klasicky hladkém provedení.
Poznejte, že tuhý může
znamenat pohodlný.

Modrá strana z hybridní pěny - super odolná,
extra pružná a dokonale vzdušná.

typické rozměry jednolůžka
(90 × 200 / 80 × 200 / 85 × 195 / 100 × 200 / 80 × 195 / 90 × 190 cm)

120 × 200 cm

140 × 200 cm

160 × 200 cm

180 × 200 cm

200 × 200 cm

TUHOST



poddajnější strana / pevnější strana

DYNAMICKÁ PRUŽNOST



Čím více, tím lépe. Pro pohodlí, pro zdraví.



ZA PŘÍPLATEK ZPEVNĚNÍ 1 nebo 2 BOKŮ

Atypické rozměry do rozměru 100 × 200 cm = +10 %.
Atypy > 100 × 200 cm = +10 % k nejbližšímu většímu rozměru.
Prodloužení do 210 cm = +10 %, do 220 cm = +20 % k vybranému rozměru,
resp. k navýšené ceně atypického rozměru.



MAXIMAL

Sendvičová konstrukce se 7 zónami a oboustrannou technologií CubeCare, vyvinutou pro zdravotní matrace – snižuje tlak na tělo i při vyšší tuhosti matrace.



Matrace s odolností dřevorubce a péčí masérky. Ortopedická matrace se zvýšenou tuhostí, nosností, odolností a pečujícími zónami.



Pratelný dvojdielný potah Wellness zajišťuje zvýšenou vzdušnost a tepelnou izolaci lůžka. S prošíváním a funkcí snižování statického náboje.

Kokos = tuhost, pevnost, stabilita.

Profilace CubeCare pomáhá omezit tlak na tělo.

Ramenní kolébky. Ochrání ramenní klouby při spánku na boku.

typické rozměry jednolůžka
(90 × 200 / 80 × 200 / 85 × 195 / 100 × 200 / 80 × 195 / 90 × 190 cm)

120 × 200 cm

140 × 200 cm

160 × 200 cm

180 × 200 cm

200 × 200 cm

TUHOST



poddajnější strana / pevnější strana

DYNAMICKÁ PRUŽNOST



Čím více, tím lépe. Pro pohodlí, pro zdraví.

atypické
rozměry



Atypické rozměry do rozměru 100 × 200 cm = +10 %.
Atypy > 100 × 200 cm = +10 % k nejbližšímu většímu rozměru.
Prodloužení do 210 cm = +10 %, do 220 cm = +20 % k vybranému rozměru, resp. k navýšené ceně atypického rozměru.



HEAVEN

Oboustranná matrace s rozdílnou tuhostí stran, odlehčující paměťovou pěnou po celé ploše měkčí strany matrace.



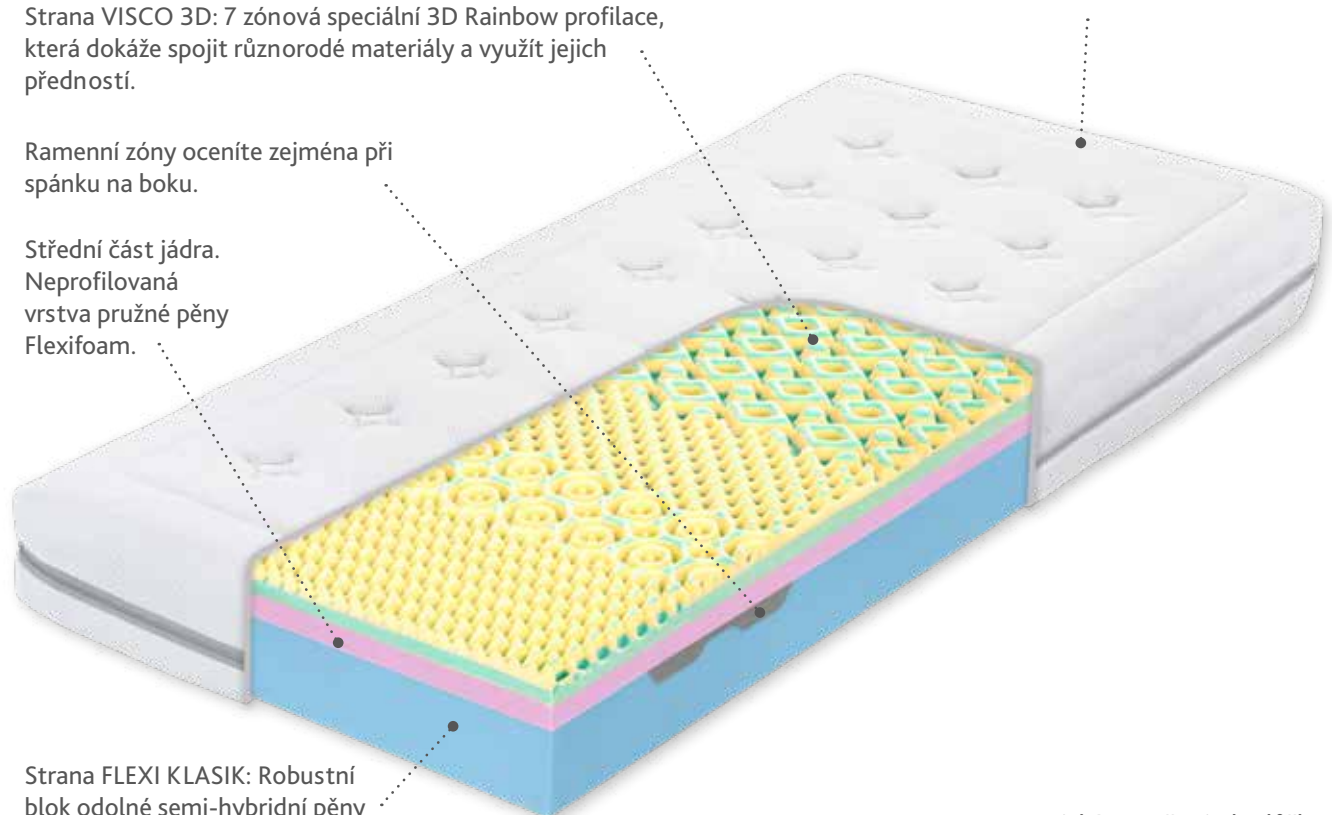
Odolný a pružný potah Tencel skvěle odvádí pot a snadno se zbavuje vlhkosti díky přírodním vláknům Tencel® Lyocell®.

Strana VISCO 3D: 7 zónová speciální 3D Rainbow profilace, která dokáže spojit různorodé materiály a využít jejich předností.

Ramenní zóny oceníte zejména při spánku na boku.

Střední část jádra. Neprofilovaná vrstva pružné pěny Flexifoam.

Strana FLEXI KLASIK: Robustní blok odolné semi-hybridní pěny Flexifoam kombinuje osvědčenou pěnu s vyšší odolností vůči dlouhodobému tlaku.



typické rozměry jednolůžka
(90 × 200 / 80 × 200 / 85 × 195 / 100 × 200 / 80 × 195 / 90 × 190 cm)

120 × 200 cm

140 × 200 cm

160 × 200 cm

180 × 200 cm

200 × 200 cm

TUHOST



poddajnější strana / pevnější strana

DYNAMICKÁ PRUŽNOST



Čím více, tím lépe. Pro pohodlí, pro zdraví.

atypické
rozměry



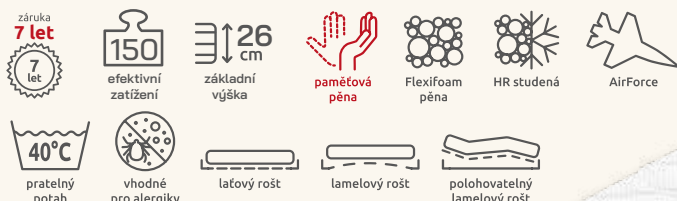
Atypické rozměry do rozměru 100 × 200 cm = +10 %.
Atypy > 100 × 200 cm = +10 % k nejbližšímu většímu rozměru.
Prodloužení do 210 cm = +10 %, do 220 cm = +20 % k vybranému rozměru, resp. k navýšené ceně atypického rozměru.

FACTOR X

Propracovaná ortopedická matrace s paměťovou a gelovou odlehčující pěnou, s ochranou páteře SpineProtector II. Tužší strana s unikátní technologií AirForce pro dokonalou vzdušnost.



Potah Aegis s vysokým podílem přírodních vláken Tencel®/viskóza (49 %) s povrchovou úpravou Aegis™ (antibakteriální a proti roztočové vlastnosti). Výborný pro alergiky a astmatiky, prátelný na 60 °C.



Ramenní modul pro rozložení tlaku v oblasti ramen zejména při spánku na boku.

Paměťová pěna - pohodlná, vzdušná a ulevuje kloubům.

Středová vrstva pěny Flexifoam® s vyšší objemovou hmotností je pružná, odolná a prodyšná.

Strana HARD: s technologií AirForce=3osá profilace lehačí vrstvy, vytvářející spojitě kanálky, CUBECARE ve tvaru kostek. Optimalizuje rozložení tlaku a pomáhá tak zabránit proležení.

Strana se studenou pěnou - super pohodlná, uleví kloubům, a díky vrstvené konstrukci skvěle dýchá.

typické rozměry jednolůžka
(90 × 200 / 80 × 200 / 85 × 195 / 100 × 200 / 80 × 195 / 90 × 190 cm)

120 × 200 cm

140 × 200 cm

160 × 200 cm

180 × 200 cm

200 × 200 cm

TUHOST



obě strany

DYNAMICKÁ PRUŽNOST



Čím více, tím lépe. Pro pohodlí, pro zdraví.

atypické rozměry



Atypické rozměry do rozměru 100 × 200 cm = +10 %.
Atypy > 100 × 200 cm = +10 % k nejbližšímu většímu rozměru.
Prodloužení do 210 cm = +10 %, do 220 cm = +20 % k vybranému rozměru, resp. k navýšené ceně atypického rozměru.

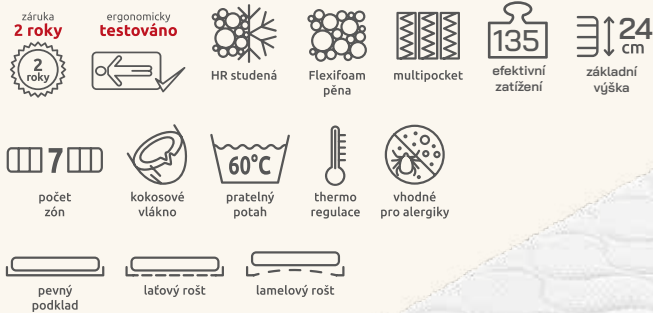


MEDISPRING

Multi- taštičkové pružiny (cca 555 ks v jednolůžku)
dokonale kopírují a podpírají tělo. Extra pružná
studená pěna větrá a omezuje pocení.



*Sport a práce v týmu?
Medispring je ten pravý parták.
Poznejte, jak tým samostatných
pružinek spolupracuje s Vaším
tělem v každé zóně. Kdo už zná,
nechce jinou.*



Tužší strana
s jemnou masáží.

Kokos = tuhost,
pevnost, stabilita.

Poddajnější strana
bez profilace - klasika.

Pratelný dvojdílný
potah punto
wellness s prošíváním
a funkcí snižování
statického náboje.

typické rozměry jednolůžka
(90 × 200 / 80 × 200 / 85 × 195 / 100 × 200 / 80 × 195 / 90 × 190 cm)

120 × 200 cm

140 × 200 cm

160 × 200 cm

180 × 200 cm

200 × 200 cm

TUHOST



poddajnější strana / pevnější strana

DYNAMICKÁ PRUŽNOST



Čím více, tím lépe. Pro pohodlí, pro zdraví.

atypické
rozměry



Atypické rozměry do rozměru 100 × 200 cm = +10 %.
Atypy > 100 × 200 cm = +10 % k nejbližšímu většímu rozměru.
Prodloužení do 210 cm = +10 %, do 220 cm = +20 % k vybranému
rozměru, resp. k navýšené ceně atypického rozměru.


TOPPER FLEXI CLASSIC 7



Vynikající doplněk pro každý konstrukční typ matrace vhodný především pro vyznavače tužšího ležení.



- Masivní 7 cm vysoký topper z pružné pěny.
- Vyšší střední tuhost.
- Pratelný dvojdílný prošívaný potah.
- Gumové přičky.



typické rozměry jednolůžka
(90 × 200 / 80 × 200 / 85 × 195 / 100 × 200 / 80 × 195 / 90 × 190 cm)

120 × 200 cm

140 × 200 cm

160 × 200 cm

180 × 200 cm

200 × 200 cm

atypické
rozměry



Atypické rozměry do rozměru 100 × 200 cm = +10 %.
Atypy > 100 × 200 cm = +10 % k nejbližšímu většímu rozměru.
Prodloužení do 210 cm = +10 %, do 220 cm = +20 % k vybranému rozměru, resp. k navýšené ceně atypického rozměru.


TOPPER VISCO CLASSIC 7



Vynikající doplněk pro každý konstrukční typ matrace pro vyznavače měkkého ležení.



- Masivní 7 cm vysoký paměťový topper.
- Zvýší pohodlí každé matrace.
- Úleva pro pohybový aparát, odlehčení celého těla.
- Prátelný dvojdílný prošívaný potah, gumové přichytky.



typické rozměry jednolůžka

(90 × 200 / 80 × 200 / 85 × 195 / 100 × 200 / 80 × 195 / 90 × 190 cm)

120 × 200 cm

140 × 200 cm

160 × 200 cm

180 × 200 cm

200 × 200 cm

atypické
rozměry



Atypické rozměry do rozměru 100 × 200 cm = +10 %.

Atypy > 100 × 200 cm = +10 % k nejbližšímu většímu rozměru.

Prodloužení do 210 cm = +10 %, do 220 cm = +20 % k vybranému rozměru, resp. k navýšené ceně atypického rozměru.



Katalogové číslo:
1006477

TOP VISCO

Paměťový topper s masážní profilací a 7 zónami. Zvyší pohodlí i míru relaxace na Vaší matraci. Pratelný dvojdílný prošívaný potah, gumové příchytky.

typické rozměry jednolůžka

(90 × 200 / 80 × 200 / 85 × 195 / 100 × 200 / 80 × 195 / 90 × 190 cm)

120 × 200 cm

140 × 200 cm

160 × 200 cm

180 × 200 cm

200 × 200 cm



60°C

pratelný
potah



paměťová
pěna

4
cm
základní
výška

TOP FLEXI

Topper z pružné pěny s masážní profilací a 7 zónami. Pevnější pohodlí a jemná masáž svalstva pro prokrvení pokožky. Pratelný dvojdílný prošívaný potah, gumové příchytky.

typické rozměry jednolůžka

(90 × 200 / 80 × 200 / 85 × 195 / 100 × 200 / 80 × 195 / 90 × 190 cm)

120 × 200 cm

140 × 200 cm

160 × 200 cm

180 × 200 cm

200 × 200 cm



Katalogové číslo:
1006476



Flexifoam
pěna

4
cm
základní
výška

60°C

pratelný
potah



TIP

TOPPER - „VRCHNÍ MATRACE“

Vynikající doplněk pro každý konstrukční typ matrace. Je vhodný též pro kontinentální postele. Lze použít i samostatně jako masážní, relaxační nebo cvičební podložku.

VISCO: Paměťový efekt podpoří ortopedické vlastnosti a pohodlí, přinese úlevu kloubům.

FLEXI: Pružná varianta, která je vhodná zejména pro vyznavače tužšího ležení.

ČESKÁ ČALOUNĚNÁ POSTEL S ÚLOŽNÝMI PROSTORY

DORA

Postel DORA / ČELO VTAHOVANÉ /
LÁTKA COMO WR14 PINK /
NOŽIČKY STAR ČERNÁ

POSTEL DORA

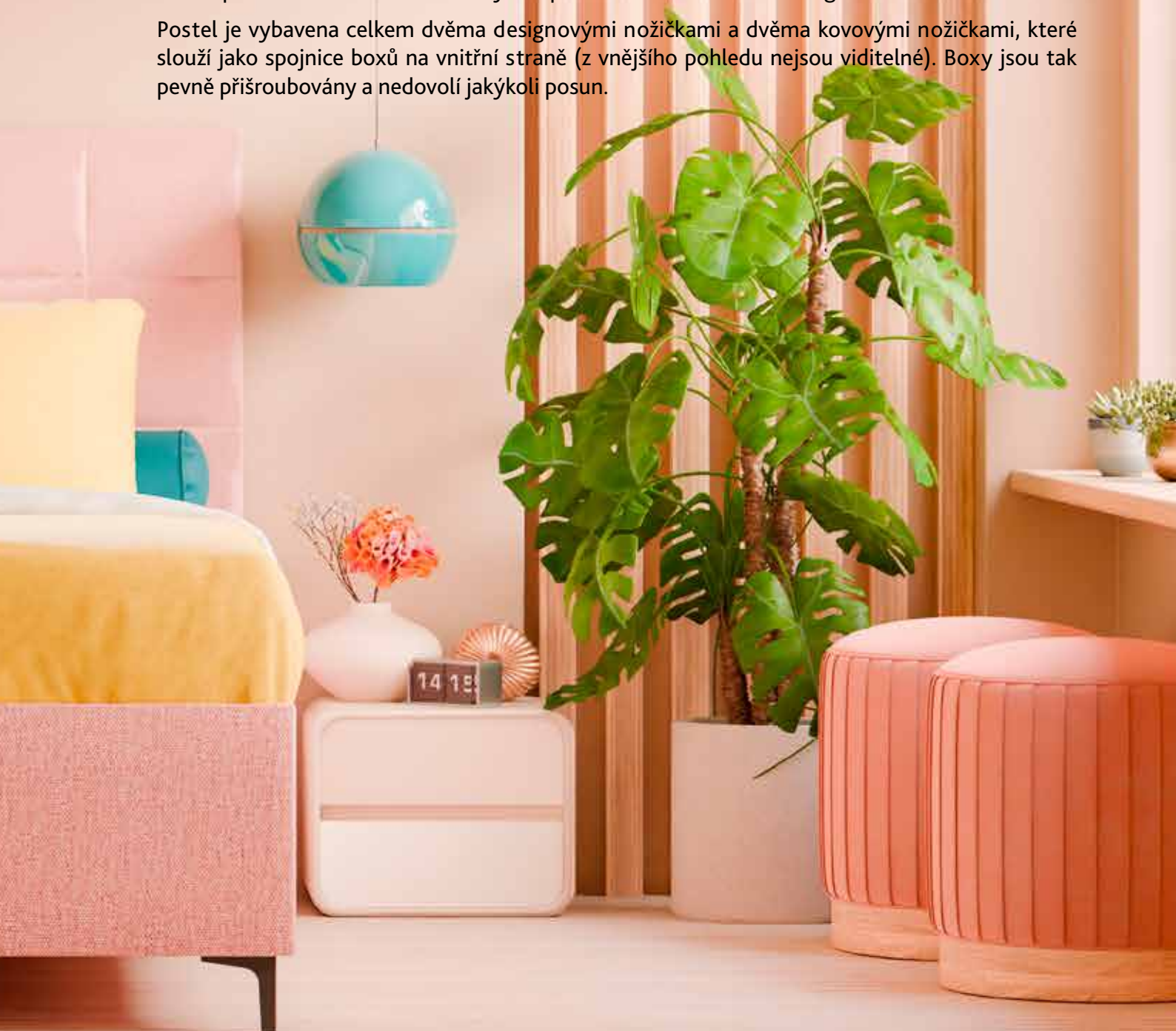
Čalouněná pevná základna ve tvaru boxu, která je vybavena odvětranými úložnými prostory. Matrací podle svého výběru. Výška matrace pak určí konečnou výšku ložné plochy.

Úložné prostory jsou snadno dostupné díky vyklápěcím mechanismům s plynovými vzpěrami. Díky vysokým nožičkám, které zajišťují, že postel „neleží“ na zemi, je zajištěno správné proudění vzduchu pod postelí, takže nebudete vystaveni průvanu ani prachu.

Pro přístup do úložných prostor jsou použity rošty s bočním výklopem. Postel je vhodná pro použití s jakýmkoli matracemi odpovídajícího rozměru.

Čelo a potahovou látku si můžete vybrat podle svého vkusu nebo designu vaší ložnice.

Postel je vybavena celkem dvěma designovými nožičkami a dvěma kovovými nožičkami, které slouží jako spojnice boxů na vnitřní straně (z vnějšího pohledu nejsou viditelné). Boxy jsou tak pevně přišroubovány a nedovolí jakýkoli posun.



Čalouněná postel DORA

✓ Může Vás zajímat...

DESIGN PROŠÍVÁNÍ ČEL



ČELO PLAIN

Moderní, hladké čelo. Tento designový prvek se vyznačuje čistými liniemi a minimalistickým vzhledem, který dodává prostoru elegantní a sofistikovaný nádech. Pro látky POSSO a COMO.

Příplatkový typ pro postel Dora. Lze kombinovat s látkami COMO, POSSO, PAROS / KRONOS.



ČELO DOTTY

Čelo prošívané decentním vtahováním. Výchozí typ pro postel DORA. Lze kombinovat s látkami COMO/PAROS/KRONOS.



ČELO CHESTER

Čelo prošívané decentním vtahováním. Příplatkový typ čela pro postel Dora. Lze kombinovat s látkami COMO/PAROS/KRONOS.



ČELO VERTICAL

Čelo s moderním svislým prošíváním. Příplatkový typ čela pro postel Dora. Lze kombinovat s látkami COMO/PAROS/KRONOS.



POZOR, výrazně strukturovanou látku POSSO/KRONOS lze kombinovat pouze s neprošitým designem čel - "PLAIN" který jí tak jako tak sluší nejvíce.

✓ Tvar a styl čela u postele DORA

Postele DORA mají výchozí čelo vždy hranaté, bez jakéhokoli zaoblení. Tento design čela se jmenuje „CUBO“, a je možné jej kombinovat se všemi typy nabízených designu prošívání.

Čela postelí DORA jsou tak vždy:


- CUBO - PLAIN
- CUBO - DOTTY
- CUBO - CHESTER
- CUBO - VERTICAL

Výchozí výška čela je 135 cm, ale na základě vašich potřeb a designových požadavků lze objednat i jiné výšky.

- 90 cm / 105 cm / 115 cm / 135 cm / 150 cm



↔ bez přesahu



↔ s přesahem 1,5 cm



↔ přesah 55 cm

✓ Paleta barev a vzorů



Zvolte styl, výšku i druh nožiček

Jako standardní varianta nožiček byl pro obě postele, Stephano a Dora, zvolen "loftový" design.


STAR

výchozí nožičky ve tvaru hvězdy pro postel Dora. Matný černý lak. Výška 13 cm.



ANCHOR

Nožičky ve tvaru kotvy. Chromový lesk. Výška 13 cm.



Bud'te individualisté

Za příplatek si můžete vyměnit standardní nožičky u postele. Níže najdete nabídku nožiček o výšce 15 cm.

<p>ORIGINAL NATUR DUB PŘÍRODNÍ</p>	<p>SELECT NATUR DUB PŘÍRODNÍ</p>	<p>KUBIK NATUR DUB PŘÍRODNÍ</p>	<p>FAMILY NATUR BUK PŘÍRODNÍ</p>
<p>ORIGINAL WENGE DUB MOŘENÝ</p>	<p>SELECT WENGE BŘÍZA MOŘENÁ</p>	<p>KUBIK WENGE DUB MOŘENÝ</p>	<p>CHROM CHROMOVANÁ OCEL</p>
<p>ORIGINAL WHITE TRANSPARENTNÍ BÍLÁ</p>	<p>SELECT WHITE TRANSPARENTNÍ BÍLÁ</p>	<p>KUBIK WHITE TRANSPARENTNÍ BÍLÁ</p>	<p>FAMILY WHITE TRANSPARENTNÍ BÍLÁ</p>

✓ NOČNÍ STOLKY

Perfektní celek je tvořen detaily.



WOODY NIKA

Závěsné noční stolky, které jsou pevně uchyceny k čelu postele. Pro jejich instalaci je nutné objednat postel s rozšířeným čelem. Rozměry stolků jsou 40 x 40 x 40 cm.

DUPLI

Čalouněný noční stolek, který dokonale ladí se stylem postele. Obsahuje dvě praktické zásuvky a má silnou skleněnou desku nahoře – praktické a elegantní.

Výška 62 cm, šířka 52 cm, hloubka 40 cm.



UNO

Čalouněný noční stolek s jednou horní zásuvkou, který zcela odpovídá designu stolků Dupli. Na vrchní desce má samozřejmě sklo. Výška 62 cm, šířka 52 cm, hloubka 40 cm.



Fotografie mají pouze ilustrační charakter. Pro podrobnější informace se obraťte na svého prodejce.

Žijeme to s vámi



Co se skývá uvnitř?

VÝKLOPNÉ ROŠTY

Výklopné rošty s nosností 150 kg na každou polovinu postele. Střední část má nastavitelnou tuhost díky zdvojeným lamelám. Rošty lze snadno vyklopit z boku, což umožňuje pohodlný přístup do velkých úložných prostor. Tento mechanismus je zajištěn plynokapalinovými vzpěrami.



Myslíme na detail

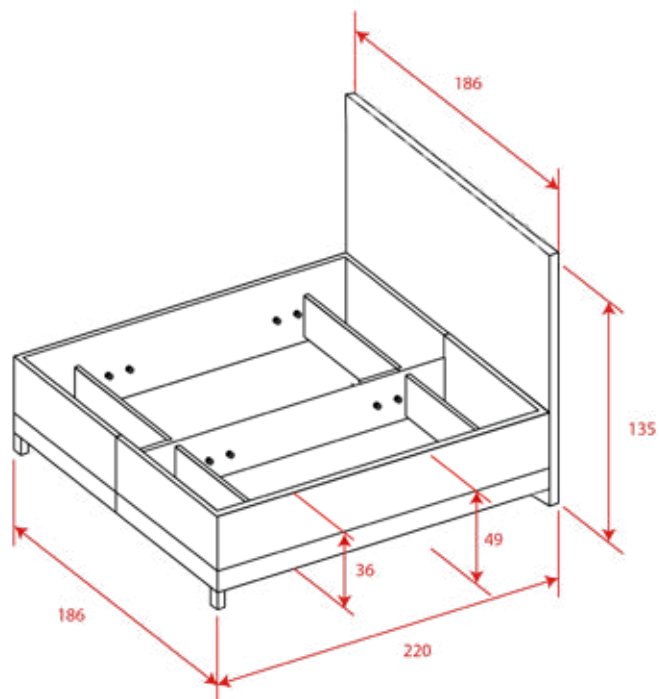
Výřez čela
pro podlahovou
lištu.



Postel bude dokonale přiléhat ke zdi. Pokud máte v ložnici lišty kolem místnosti a chcete, aby vše vypadalo perfektně bez nutnosti jejich odstraňování, nezapomeňte si přiobjednat úpravu čela postele.

Výřez v čele postele pro podlahovou lištu zajišťuje, že postel dokonale přiléhá ke zdi. Pokud máte v ložnici lišty kolem místnosti, můžete si za příplatek přiobjednat úpravu čela.

Katalogové číslo: 4627305/00



Dodávané rozměry: 180 × 200 cm,
160 × 200 cm, 140 × 200 cm včetně
prodloužení 200, 210, 220 cm.

Skladem: 180 × 200 cm



ČESKÁ ČALOUNĚNÁ POSTEL

STEPHANO

Postel STEPHANO / ČELO NEPROŠITÉ /
LÁTKA POSSO14 / KRONOS 14 /
NOŽIČKY ANCHOR CHROM

TROPICO



BY HILDING ANDERS

POSTEL STEPHANO

Čalouněná pevná základna ve tvaru boxu, která je vybavena odvětranými úložnými prostory. matrací podle svého výběru. Výška matrace pak určí konečnou výšku ložné plochy.

Úložné prostory jsou snadno dostupné díky vyklápěcím mechanismům s plynovými vzpěrami. Díky vysokým nožičkám, které zajišťují, že postel „neleží“ na zemi, je zajištěno správné proudění vzduchu pod postelí, takže nebudete vystaveni průvanu ani prachu.

Pro přístup do úložných prostor jsou použity rošty s bočním výklapem. Postel je vhodná pro použití s jakýmkoli matracemi odpovídajícího rozměru.

Čelo a potahovou látku si můžete vybrat podle svého vkusu nebo designu vaší ložnice.

Postel je vybavena celkem dvěma designovými nožičkami a dvěma kovovými nožičkami, které slouží jako spojnice boxů na vnitřní straně (z vnějšího pohledu nejsou viditelné). Boxy jsou tak pevně přišroubovány a nedovolí jakýkoli posun.



Žijeme to s vámi

Čalouněná postel STEPHANO

✓ **Může Vás zajímat...**

DESIGN PROŠÍVÁNÍ ČEL



ČELO PLAIN

Moderní, hladké čelo. Tento designový prvek se vyznačuje čistými liniemi a minimalistickým vzhledem, který dodává prostoru elegantní a sofistikovaný nádech.

Výchozí typ pro postel Stephano.

Lze kombinovat s látkami COMO/PAROS/POSSO/KRONOS.



ČELO DOTTY

Čelo prošívané decentním vtahováním. Příplatkový typ čela pro postel Stephano. Lze kombinovat s látkami COMO/PAROS/KRONOS.




ČELO CHESTER

Čelo prošívané decentním vtahováním.

Příplatkový typ pro postel Stephano.

Lze kombinovat s látkami COMO/PAROS/KRONOS.



ČELO VERTICAL

Čelo s moderním svislým prošíváním.

Příplatkový typ pro postel Stephano.

Lze kombinovat s látkami COMO/PAROS/KRONOS.



POZOR:

VÝRAZNĚ STRUKTUROVANOU LÁTKU POSSO/KRONOS LZE KOMBINOVAT POUZE S NEPROŠITÝM DESIGNEM ČEL - „PLAIN“, KTERÝ JÍ TAK JAKO TAK SLUŠÍ NEJVÍCE.

✓ Tvar a styl čela u postele STEPHANO

Postele STEPHANO mají čelo vždy lehce zaoblené, zužující se směrem k jeho horní hraně. Tento design čela se jmenuje "RADIUS", a je možné jej kombinovat se všemi typy nabízených designů prošívání.

Čela postelí STEPHANO jsou tak vždy:

RADIUS - PLAIN
RADIUS - DOTTY
RADIUS - CHESTER
RADIUS - VERTICAL

Výchozí výška čela je 135 cm, ale na základě vašich potřeb a designových požadavků lze objednat i jiné výšky (90 cm / 105 cm / 115 cm / 135 cm / 150 cm).



↔ bez přesahu



↔ s přesahem 1,5 cm



↔ přesah 55 cm

✓ Paleta barev a vzorů



✓ **Zvolte styl, výšku i druh nožiček**

Jako standardní varianta nožiček byl pro obě postele, Stephano a Dora, zvolen „loftový“ design.


ANCHOR

Výchozí nožičky ve tvaru kotvy pro postel Stephano. Chromový lesk. Výška 13 cm.



STAR

Nožičky ve tvaru hvězdy. Matný černý lak. Výška 13 cm.



✓ **Bud'te individualisté**

Za příplatek si můžete vyměnit standardní nožičky u postele. Níže najdete nabídku nožiček o výšce 15 cm.

<p>ORIGINAL NATUR DUB PŘÍRODNÍ</p>	<p>SELECT NATUR DUB PŘÍRODNÍ</p>	<p>KUBIK NATUR DUB PŘÍRODNÍ</p>	<p>FAMILY NATUR BUK PŘÍRODNÍ</p>
<p>ORIGINAL WENGE DUB MOŘENÝ</p>	<p>SELECT WENGE BŘÍZA MOŘENÁ</p>	<p>KUBIK WENGE DUB MOŘENÝ</p>	<p>CHROM CHROMOVANÁ OCEĽ</p>
<p>ORIGINAL WHITE TRANSPARENTNÍ BÍLÁ</p>	<p>SELECT WHITE TRANSPARENTNÍ BÍLÁ</p>	<p>KUBIK WHITE TRANSPARENTNÍ BÍLÁ</p>	<p>FAMILY WHITE TRANSPARENTNÍ BÍLÁ</p>

✓ NOČNÍ STOLKY

Perfektní celek je tvořen detaily.



WOODY NIKA

Závěsné noční stolky, které jsou pevně uchyceny k čelu postele. Pro jejich instalaci je nutné objednat postel s rozšířeným čelem. Rozměry stolků jsou 40 x 40 x 40 cm.

DUPLI

Čalouněný noční stolek, který dokonale ladí se stylem postele. Obsahuje dvě praktické zásuvky a má silnou skleněnou desku nahoře – praktické a elegantní.

Výška 62 cm, šířka 52 cm, hloubka 40 cm.

UNO

Čalouněný noční stolek s jednou horní zásuvkou, který zcela odpovídá designu stolků Dupli. Na vrchní desce má samozřejmě sklo. Výška 62 cm, šířka 52 cm, hloubka 40 cm.



Fotografie mají pouze ilustrační charakter. Pro podrobnější informace se obraťte na svého prodejce.

Žijeme to s vámi



Co se skývá uvnitř?

VÝKLOPNÉ ROŠTY

Výklopné rošty s nosností 150 kg na každou polovinu postele. Střední část má nastavitelnou tuhost díky zdvojeným lamelám. Rošty lze snadno vyklopit z boku, což umožňuje pohodlný přístup do velkých úložných prostor. Tento mechanismus je zajištěn plynokapalinovými vzpěrami.



Myslíme na detail

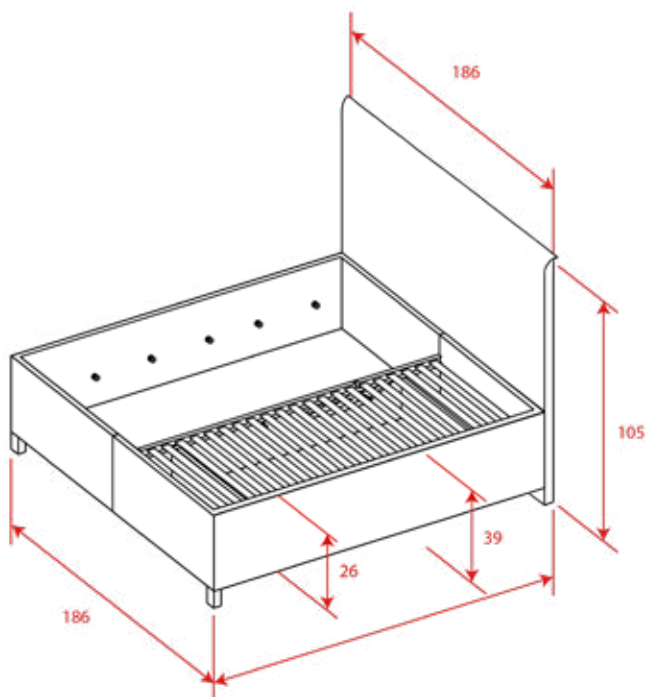
Výřez čela
pro podlahovou
lištu.



Postel bude dokonale přiléhat ke zdi. Pokud máte v ložnici lišty kolem místnosti a chcete, aby vše vypadalo perfektně bez nutnosti jejich odstraňování, nezapomeňte si přiobjednat úpravu čela postele.

Výřez v čele postele pro podlahovou lištu zajišťuje, že postel dokonale přiléhá ke zdi. Pokud máte v ložnici lišty kolem místnosti, můžete si za příplatek přiobjednat úpravu čela.

Katalogové číslo: 4627304/00



Dodávané rozměry: 180 × 200 cm,
160 × 200 cm, 140 × 200 cm včetně
prodloužení 200, 210, 220 cm.

Skladem: 180 × 200 cm



Žijeme to s vámi



ČESKÁ
VÝROBA
MATRACÍ

TROPICO



BY HILDING ANDERS



Platí pouze pro rozměry v tomto letáku uvedené (rozměry a ceny, které jsou předmětem akce, jsou rozepsány vždy u jednotlivých produktů). Matrace je možné dodat také v atypických zakázkových rozměrech. Atypy do 100×200 cm je možné zakoupit s přírůzkou 10% k akční ceně. U atypických rozměrů větších, než 100×200 cm je účtován příplatek +10% k akční ceně nejbližšího většího rozměru. Jedná-li se pouze o zúžení rozměru, přičítá se +10% k ceně tohoto rozměru. Prodloužené provedení: do 210 cm = +10%, do 220 cm = +20% k ceně typického, resp. k ceně zvýšené za atypický rozměr.

Matrace v rozměru větším, než 90×200 cm mohou být dodávány s lepeným konstrukčním spojem, který nemá vliv na užité vlastnosti výrobku. Výrobce a prodejce si vyhrazují právo na změny nebo odchylky v barvách pěn a potahových látek, nemající vliv na užité vlastnosti výrobku. Právo na tiskové chyby a změny v akci vyhrazeno. Seznam prodejen na www.asko.cz. Na prodejnách ASKO si můžete nezávazně vyzkoušet vhodnost matrace pro Vás – vyzkoušením na vlastní záda a/nebo pomocí dotykového počítače s aplikací pro výběr nejhodnější matrace pro Vás.

Postele Asko Medixo od značky TROPICO. Pro vyzkoušení a informace o postelích skladem v konkrétních látkách se obraťte na prodejce na našich pobočkách.

Rychlé dodání! České postele z Krkonoš.

PRAHA - ŠTĚRBOHOLY
NC Europark
Nákupní 444/6

PRAHA - ČAKOVICE
Kostelecká 999/63

PLZEŇ - SKVRŇANY
Folmavská 1282/10

BRNO
CTP Ponávka Business Park
Škrobárenská 534/2a

ZLÍN - MALENOVICE
Centro Zlín Retail Park
Třída 3. května 1205

HRADEC KRÁLOVÉ
Nákupní zóna TESCO
Rašínova 1669

OLOMOUC - ŘEPČÍN
Pražská 318/37

TÁBOR
NC Albert Hypermarket
Soběslavská 3073

CHOMUTOV - OTVICE
NC Otvice
Obchodní zóna 275

**HAVÍŘOV - PROSTŘEDNÍ
SUCHÁ**
Zóna Globus
U Skleníků 1547

ČESKÉ BUDĚJOVICE
Obchodní zóna Globus České
Vrbné 2389

MLADÁ BOLESLAV
NC Olympia
Jičínská 1418

TEPLICE - SRBICE
Srbická 514

OTEVŘENO
7 DNÍ V TÝDNU
otevírací doba



MAIL
info@asko.cz

INFOLINKA
tel.: 232 000 222
WWW.ASKO.CZ



ASKO
NÁBYTEK

Žijeme to s vámi